



AGENDA AISNE

10, boulevard Paul Doumer  
02200 SOISSONS

Tél : 03 23 75 57 80



contact@agenda-aisne.fr

CONSEIL DEPARTEMENTAL DE  
L' AISNE

Dossier N° 2022-02-07-0067

## Dossier Technique Amiante

Articles L1334-12-1, R1334-14, R1334-17, R1334-18, R1334-20, R1334-21,  
R1334-23 à R1334-29-3, R1334-29-5 et R1334-29-7 du Code de la Santé Publique  
Arrêtés du 12/12/2012 et du 21/12/2012



Adresse de l'immeuble  
**13, RUE DE SIGNIER**

**02000 LAON**

## SOMMAIRE

### ■ Fiche récapitulative du Dossier Technique Amiante (DTA)

---

- ▶ Identification de l'immeuble, du détenteur et des modalités de consultation du DTA
- ▶ Rapports de repérage
- ▶ Liste des locaux ayant donné lieu au repérage
- ▶ Identification des matériaux et produits contenant de l'amiante
- ▶ Évaluations périodiques
- ▶ Travaux de retrait ou de confinement – Mesures conservatoires
- ▶ Recommandations générales de sécurité
- ▶ Plans et croquis
- ▶ Planche photographique

### ■ Matériaux et produits amiantés

---

- ▶ Programme de repérage
- ▶ État de conservation des matériaux et produits
- ▶ Fiches matériaux et produits

### ■ Annexes

---

- ▶ Communication du DTA
- ▶ Extraits réglementaires

## AVANT-PROPOS

Les propriétaires de parties communes d'immeubles collectifs et de locaux à usage autre que d'habitation, situés dans des bâtiments dont le permis de construire a été délivré avant le 1<sup>er</sup> juillet 1997, doivent constituer, conserver et tenir à jour un dossier intitulé « dossier technique amiante » (DTA) comprenant les informations et documents suivants :

#### ■ Une **fiche récapitulative** :

- ▶ Elle permet de rendre compte de façon synthétique de la recherche des matériaux et produits contenant de l'amiante (MPCA) dans les locaux concernés, et d'en assurer la traçabilité (juste après la fiche récapitulative, figurent la liste des matériaux et produits recherchés ainsi que les obligations réglementaires et les recommandations de gestion associées, plus des fiches matériaux et produits concernant les composants amiantés trouvés et permettant d'en assurer la gestion et la traçabilité détaillée) ;
- ▶ C'est le document devant être produit lors de la vente des locaux ou, dans le cas des parties communes d'immeuble collectif, lors de la vente d'une des parties privatives (en plus du rapport de repérage réalisé sur ces parties privatives) ;
- ▶ Elle doit être communiquée par le propriétaire dans un délai d'un mois après sa constitution ou sa mise à jour aux occupants de l'immeuble bâti et, si cet immeuble comporte des locaux de travail, aux employeurs.

#### ■ Des **annexes** comportant :

- ▶ Les rapports de repérage des MPCA et les éléments relatifs aux MPCA découverts à l'occasion de travaux ou d'opérations d'entretien ;
- ▶ Les résultats des évaluations périodiques de l'état de conservation de ces matériaux ;
- ▶ Les résultats des mesures d'empoussièrement, des travaux de retrait ou de confinement de matériaux et produits contenant de l'amiante et des mesures conservatoires mises en œuvre.

Le DTA doit être tenu par le propriétaire à la disposition des occupants de l'immeuble bâti concerné, des employeurs, des représentants du personnel et des médecins du travail lorsque l'immeuble comporte des locaux de travail. Ces personnes doivent être informées des modalités de consultation du dossier. Il doit aussi être communiqué par le propriétaire à différentes personnes et instances (inspecteurs du travail, inspecteurs d'hygiène et sécurité, toute personne physique ou morale appelée à effectuer des travaux dans l'immeuble bâti, etc.), sur leur demande et dans le cadre de leurs attributions respectives. Le propriétaire doit conserver une attestation écrite de la communication du dossier à ces personnes (voir feuille d'émargement en annexe).

## FICHE RECAPITULATIVE DU DOSSIER TECHNIQUE AMIANTE (DTA)

**Dossier N° 2022-02-07-0067**

*Une fiche récapitulative est renseignée par DTA et par immeuble bâti. La fiche récapitulative mentionne les travaux qui ont été réalisés pour retirer ou confiner des matériaux ou produits contenant de l'amiante. Elle est mise à jour systématiquement à l'occasion de travaux ayant conduit à la découverte ou à la suppression de matériaux ou produits contenant de l'amiante.*

| DATE DE CREATION | Date de mise à jour | Date de mise à jour | Date de mise à jour | Date de mise à jour |
|------------------|---------------------|---------------------|---------------------|---------------------|
| 02/03/2022       |                     |                     |                     |                     |

### Identification de l'immeuble, du détenteur et des modalités de consultation du DTA

|   |  |                 |  |
|---|--|-----------------|--|
| Propriétaire :  | <b>CONSEIL DEPARTEMENTAL DE L' AISNE</b><br>Direction des bâtiments - Architecture et Bâtiments<br>Rue Paul Doumer<br>02013 LAON | Établissement : | <b>13, RUE DE SIGNIER</b><br><b>02000 LAON</b> |
| Date du permis de construire ou année de construction : |  |                 |  |
| Nature de l'immeuble / Étendue de la prestation :       | <b>Immeuble Bâti / Parties Privatives</b>  |                 |  |

#### DETENTEUR DU DOSSIER TECHNIQUE AMIANTE

Nom :  
 Fonction :  
 Service :  
 Adresse :  
 Téléphone :

#### MODALITES DE CONSULTATION DE CE DOSSIER

Lieu <sup>(1)</sup> :  
 Horaires :  
 Contact <sup>(2)</sup> :

*(1) Dont les possibilités de consultation sur support dématérialisé*

*(2) Si différent du détenteur du dossier*

### Rapports de repérage

| N° DU RAPPORT         | Date du rapport | Société & Opérateur de repérage  | Objet du repérage |
|-----------------------|-----------------|--|-------------------|
| 2022-02-07-0067<br>#A | 22/02/2022      | AGENDA AISNE<br>10, boulevard Paul Doumer<br>02200 SOISSONS<br>Hamid OUTALEB | Listes A & B      |

### Liste des locaux ayant donné lieu au repérage

| LISTE DES DIFFERENTS REPERAGES   | N° du rapport      | Liste des locaux visités <sup>(1)</sup>  | Liste des locaux non visités <sup>(2)</sup> |
|--|--------------------|--|---|
| Repérage des matériaux de la Liste A au titre de l'article R1334-20 du Code de la Santé Publique | 2022-02-07-0067 #A | <b>Rez-de-chaussée</b> : Entrée, Bureau, WC, Bureau 2, Entrée 2, Bureau 3, Bureau 4, WC 2, Dégagement, Bureau 5, Bureau 6, Dégagement 2, Cuisine, Rangement, Cage escalier, Cage escalier 2, Descente de sous sol, Stockage, Stockage 2, Stockage 3, Sanitaires, Cage escalier 3 ;<br><b>1er étage</b> : Dégagement 3, Bureau 7, |   |

| LISTE DES DIFFERENTS REPERAGES   | N° du rapport      | Liste des locaux visités <sup>(1)</sup>   | Liste des locaux non visités <sup>(2)</sup> |
|--|--------------------|---|---|
|  |                    | Bureau 8, Dégagement 4, Bureau 9, Bureau 10, WC 3, Dégagement 5, Bureau 11, Placard, Dégagement 6, Placard 2, Bureau 12, Placard 3, Placard 4, Dégagement 7, Cabinet de toilette, WC 4, Bureau 13, Placard 5, Grenier, Grenier 2 ; <b>2ème étage</b> : Palier, Grenier, Pièce n°1, Couloir, Pièce n°2, Grenier 2 ; <b>Sous-sol</b> : Dégagement 8, Cave n°1, Cave n°2, Cave n°3, Cave n°4, Cave n°5, Cave n°6, Ancien WCExtérieur   |   |
| Repérage des matériaux de la Liste B au titre de l'article R1334-21 du Code de la Santé Publique | 2022-02-07-0067 #A | <b>Rez-de-chaussée</b> : Entrée, Bureau, WC, Bureau 2, Entrée 2, Bureau 3, Bureau 4, WC 2, Dégagement, Bureau 5, Bureau 6, Dégagement 2, Cuisine, Rangement, Cage escalier, Cage escalier 2, Descente de sous sol, Stockage, Stockage 2, Stockage 3, Sanitaires, Cage escalier 3 ; <b>1er étage</b> : Dégagement 3, Bureau 7, Bureau 8, Dégagement 4, Bureau 9, Bureau 10, WC 3, Dégagement 5, Bureau 11, Placard, Dégagement 6, Placard 2, Bureau 12, Placard 3, Placard 4, Dégagement 7, Cabinet de toilette, WC 4, Bureau 13, Placard 5, Grenier, Grenier 2 ; <b>2ème étage</b> : Palier, Grenier, Pièce n°1, Couloir, Pièce n°2, Grenier 2 ; <b>Sous-sol</b> : Dégagement 8, Cave n°1, Cave n°2, Cave n°3, Cave n°4, Cave n°5, Cave n°6, Ancien WCExtérieur |   |
| Autres repérages (préciser)  |                    |   |   |

(1) Tous les locaux doivent être obligatoirement visités : les locaux non visités doivent donner lieu à une prochaine visite

(2) Pour les locaux non visités, permettre leur identification et en indiquer le motif (ex : locaux inaccessibles, clefs absentes ...) et, lorsqu'elle est connue, la date du repérage complémentaire programmé

## Identification des matériaux et produits contenant de l'amiante

### MATERIAUX ET PRODUITS DE LA LISTE A DE L'ANNEXE 13-9 CONTENANT DE L'AMIANTE

Néant

### MATERIAUX ET PRODUITS DE LA LISTE B DE L'ANNEXE 13-9 CONTENANT DE L'AMIANTE

| DATE DU REPERAGE | Type de repérage | Localisation        | Matériau ou produit |                                | État de conservation <sup>(1)</sup> | Mesures préconisées |
|------------------|------------------|---------------------|---------------------|--------------------------------|-------------------------------------|---------------------|
|                  |                  |                     | N°                  | Libellé                        |                                     |                     |
| 22/02/2022       | Listes A & B     | 1er étage Bureau 9  | 165                 | Gaine Fibres-ciment            |                                     | EP                  |
| 22/02/2022       | Listes A & B     | 1er étage Grenier 2 | 424                 | Toiture Ardoises fibres ciment |                                     | EP                  |

| DATE DU REPERAGE | Type de repérage | Localisation                    | Matériau ou produit |  | État de conservation <sup>(1)</sup> | Mesures préconisées |
|------------------|------------------|---------------------------------|---------------------|--|-------------------------------------|---------------------|
|                  |                  |                                 | N°                  | Libellé  |                                     |                     |
| 22/02/2022       | Listes A & B     | 2ème étage Grenier              | 296                 | Toiture Ardoises fibres ciment                             |                                     | EP                  |
| 22/02/2022       | Listes A & B     | 2ème étage Grenier 2            | 323                 | Toiture Ardoises fibres ciment                             |                                     | EP                  |
| 22/02/2022       | Listes A & B     | 2ème étage Grenier 2            | 332                 | Gaine Fibres-ciment  |                                     | EP                  |
| 22/02/2022       | Listes A & B     | Extérieur                       | 457                 | Toiture Ardoises fibres ciment                             |                                     | EP                  |
| 22/02/2022       | Listes A & B     | Rez-de-chaussée Cage escalier 2 | 432                 | Mur Plaque(s) plane(s) fibres-ciment Toile de verre peinte |                                     | EP                  |
| 22/02/2022       | Listes A & B     | Rez-de-chaussée Cage escalier 2 | 433                 | Mur Plaque(s) plane(s) fibres-ciment Toile de verre peinte |                                     | EP                  |
| 22/02/2022       | Listes A & B     | Rez-de-chaussée Dégagement 2    | 430                 | Mur Plaque(s) plane(s) fibres-ciment Toile de verre peinte |                                     | EP                  |
| 22/02/2022       | Listes A & B     | Rez-de-chaussée Dégagement 2    | 431                 | Mur Plaque(s) plane(s) fibres-ciment Toile de verre peinte |                                     | EP                  |
| 22/02/2022       | Listes A & B     | Sous-sol Cave n°1               | 353                 | Gaine Fibres-ciment  |                                     | EP                  |
| 22/02/2022       | Listes A & B     | Sous-sol Cave n°3               | 367                 | Gaine Fibres-ciment  |                                     | EP                  |
| 22/02/2022       | Listes A & B     | Sous-sol Cave n°3               | 368                 | Conduit(s) de fluide Fibres-ciment                         |                                     | EP                  |
| 22/02/2022       | Listes A & B     | Sous-sol Cave n°4               | 380                 | Gaine Fibres-ciment  |                                     | EP                  |
| 22/02/2022       | Listes A & B     | Sous-sol Cave n°6               | 456                 | Gaine Fibres-ciment  |                                     | EP                  |

(1) Non défini par la réglementation pour les matériaux et produits de la liste B

EP : Évaluation périodique (arrêté du 12/12/2012)

AC1 : Action corrective de 1<sup>er</sup> niveau (arrêté du 12/12/2012)

AC2 : Action corrective de 2<sup>nd</sup> niveau (arrêté du 12/12/2012)

#### AUTRES MATERIAUX ET PRODUITS CONTENANT DE L'AMIANTE

Néant

#### COMPOSANTS OU PARTIES DE COMPOSANTS QUI N'ONT PU ETRE INSPECTES

Néant

## Évaluations périodiques

### ÉVALUATION OBLIGATOIRE DES MATERIAUX ET PRODUITS DE LA LISTE A DE L'ANNEXE 13-9 CONTENANT DE L'AMIANTE

| DATE DE LA VISITE | Localisation | Matériau ou produit concerné |         | État de conservation | Mesures d'empoussièrement |
|-------------------|--------------|------------------------------|---------|----------------------|---------------------------|
|                   |              | N°                           | Libellé |                      |                           |
|                   |              |                              |         |                      |                           |
|                   |              |                              |         |                      |                           |
|                   |              |                              |         |                      |                           |

L'évaluation périodique de l'état de conservation est effectuée tous les 3 ans. Pour l'état intermédiaire de dégradation, des mesures d'empoussièrement sont réalisées.

### ÉVALUATION DES MATERIAUX ET PRODUITS DE LA LISTE B DE L'ANNEXE 13-9 CONTENANT DE L'AMIANTE

| DATE DE LA VISITE | Localisation | Matériau ou produit concerné |         | Mesures préconisées | Mesures d'empoussièrement |
|-------------------|--------------|------------------------------|---------|---------------------|---------------------------|
|                   |              | N°                           | Libellé |                     |                           |
|                   |              |                              |         |                     |                           |
|                   |              |                              |         |                     |                           |
|                   |              |                              |         |                     |                           |

## Travaux de retrait ou de confinement – Mesures conservatoires

### MATERIAUX ET PRODUITS DE LA LISTE A DE L'ANNEXE 13-9 CONTENANT DE L'AMIANTE

| LOCALISATION <sup>(1)</sup> | Matériau ou produit |         | Nature des TMC <sup>(2)</sup> | Date des TMC <sup>(2)</sup> | Entreprises intervenantes | Résultats EVME <sup>(3)</sup> |
|-----------------------------|---------------------|---------|-------------------------------|-----------------------------|---------------------------|-------------------------------|
|                             | N°                  | Libellé |                               |                             |                           |                               |
|                             |                     |         |                               |                             |                           |                               |
|                             |                     |         |                               |                             |                           |                               |
|                             |                     |         |                               |                             |                           |                               |

(1) Localisation précise (faire référence le cas échéant au plan, croquis ou photos joints)

(2) TMC : Travaux ou mesures conservatoires

(3) EVME : Examen visuel et mesures d'empoussièrement (article R1334-29-3 du Code de la Santé Publique)

### MATERIAUX ET PRODUITS DE LA LISTE B DE L'ANNEXE 13-9 CONTENANT DE L'AMIANTE

| LOCALISATION <sup>(1)</sup> | Matériau ou produit |         | Nature des TMC <sup>(2)</sup> | Date des TMC <sup>(2)</sup> | Entreprises intervenantes | Résultats EVME <sup>(3)</sup> |
|-----------------------------|---------------------|---------|-------------------------------|-----------------------------|---------------------------|-------------------------------|
|                             | N°                  | Libellé |                               |                             |                           |                               |
|                             |                     |         |                               |                             |                           |                               |
|                             |                     |         |                               |                             |                           |                               |
|                             |                     |         |                               |                             |                           |                               |

| LOCALISATION <sup>(1)</sup> | Matériau ou produit |         | Nature des TMC <sup>(2)</sup> | Date des TMC <sup>(2)</sup> | Entreprises intervenantes | Résultats EVME <sup>(3)</sup> |
|-----------------------------|---------------------|---------|-------------------------------|-----------------------------|---------------------------|-------------------------------|
|                             | N°                  | Libellé |                               |                             |                           |                               |
|                             |                     |         |                               |                             |                           |                               |
|                             |                     |         |                               |                             |                           |                               |

(1) Localisation précise (faire référence le cas échéant au plan, croquis ou photos joints)

(2) TMC : Travaux ou mesures conservatoires

(3) EVME : Examen visuel et mesures d'empoussièrement (article R1334-29-3 du Code de la Santé Publique)

#### AUTRES MATERIAUX ET PRODUITS CONTENANT DE L'AMIANTE

| LOCALISATION <sup>(1)</sup> | Matériau ou produit |         | Nature des TMC <sup>(2)</sup> | Date des TMC <sup>(2)</sup> | Entreprises intervenantes | Résultats EVME <sup>(3)</sup> |
|-----------------------------|---------------------|---------|-------------------------------|-----------------------------|---------------------------|-------------------------------|
|                             | N°                  | Libellé |                               |                             |                           |                               |
|                             |                     |         |                               |                             |                           |                               |
|                             |                     |         |                               |                             |                           |                               |
|                             |                     |         |                               |                             |                           |                               |

(1) Localisation précise (faire référence le cas échéant au plan, croquis ou photos joints)

(2) TMC : Travaux ou mesures conservatoires

(3) EVME : Examen visuel et mesures d'empoussièrement (article R4412-140 du Code du Travail)

## Recommandations générales de sécurité

L'identification des matériaux et produits contenant de l'amiante est un préalable à l'évaluation et à la prévention des risques liés à la présence d'amiante dans un bâtiment. Elle doit être complétée par la définition et la mise en œuvre de mesures de gestion adaptées et proportionnées pour limiter l'exposition des occupants présents temporairement ou de façon permanente dans le bâtiment.

Ces mesures sont inscrites dans le dossier technique amiante et dans sa fiche récapitulative que le propriétaire constitue et tient à jour en application des dispositions de l'article R.1334-29-5 du code de la santé publique.

La mise à jour régulière et la communication du dossier technique amiante ont vocation à assurer l'information des occupants et des différents intervenants dans le bâtiment sur la présence des matériaux et produits contenant de l'amiante, afin de permettre la mise en œuvre des mesures visant à prévenir les expositions.

Les recommandations générales de sécurité définies ci-après rappellent les règles de base destinées à prévenir les expositions. Le propriétaire (ou à défaut, l'exploitant) de l'immeuble concerné adapte ces recommandations aux particularités de chaque bâtiment et de ses conditions d'occupation, ainsi qu'aux situations particulières rencontrées.

Ces recommandations générales de sécurité ne se substituent en aucun cas aux obligations réglementaires existantes en matière de prévention des risques pour la santé et la sécurité des travailleurs, inscrites dans le code du travail.

#### INFORMATIONS GENERALES

##### **Dangerosité de l'amiante**

Les maladies liées à l'amiante sont provoquées par l'inhalation des fibres. Toutes les variétés d'amiante sont classées comme substances cancérigènes avérées pour l'homme. Elles sont à l'origine de cancers qui peuvent atteindre soit la plèvre qui entoure les poumons (mésothéliomes), soit les bronches et/ou les poumons (cancers broncho-pulmonaires). Ces lésions surviennent longtemps (souvent entre 20 à 40 ans) après le début de l'exposition à l'amiante. Le centre international de recherche sur le cancer (CIRC) a également établi récemment un lien entre exposition à l'amiante et cancers du larynx et des ovaires. D'autres pathologies, non cancéreuses, peuvent également survenir en lien avec une exposition à l'amiante. Il s'agit exceptionnellement d'épanchements pleuraux (liquide dans la plèvre) qui peuvent être récidivants, ou de plaques pleurales (qui épaississent la plèvre). Le risque de cancer du poumon peut être majoré par l'exposition à d'autres agents cancérigènes, comme la fumée du tabac.

## **Présence d'amiante dans des matériaux et produits en bon état de conservation**

L'amiante a été intégré dans la composition de nombreux matériaux utilisés notamment pour la construction. En raison de son caractère cancérigène, ses usages ont été restreints progressivement à partir de 1977, pour aboutir à une interdiction totale en 1997.

En fonction de leur caractéristique, les matériaux et produits contenant de l'amiante peuvent libérer des fibres d'amiante, en cas d'usure ou lors d'interventions mettant en cause l'intégrité du matériau ou produit (par exemple perçage, ponçage, découpe, friction...). Ces situations peuvent alors conduire à des expositions importantes si des mesures de protection renforcées ne sont pas prises.

Pour rappel, les matériaux et produits répertoriés aux listes A et B de l'annexe 13-9 du code de la santé publique font l'objet d'une évaluation de l'état de conservation dont les modalités sont définies par arrêté. Il convient de suivre les recommandations émises par les professionnels pour la gestion des matériaux ou produits repérés.

De façon générale, il est important de veiller au maintien en bon état de conservation des matériaux et produits contenant de l'amiante et de remédier au plus tôt aux situations d'usure anormale ou de dégradation de ceux-ci.

### INTERVENTION DE PROFESSIONNELS SOUMIS AUX DISPOSITIONS DU CODE DU TRAVAIL

Il est recommandé aux particuliers d'éviter dans la mesure du possible toute intervention directe sur des matériaux et produits contenant de l'amiante et de faire appel à des professionnels formés dans de telles situations.

Les entreprises réalisant des travaux de retrait ou de confinement de matériaux et produits contenant de l'amiante doivent être certifiées.

Tous les travailleurs susceptibles d'intervenir sur les matériaux amiantés (comme les opérateurs de repérage, électriciens, couvreurs, services techniques, etc.) doivent avoir suivi une formation en adéquation avec le niveau de responsabilité du travailleur. Le code du travail exige pour les activités et interventions sur matériaux contenant de l'amiante que les travailleurs affectés soient notamment formés au préalable à la prévention des risques liés à l'amiante (article R.4412-100 du code du travail), bénéficie d'un suivi médical (article R.4412-44 du code du travail). Il convient par ailleurs que l'employeur établisse avant toute intervention un mode opératoire (article R.4412-140 du code du travail), qui doit être transmis à l'inspecteur du travail, les services de prévention des caisses régionales d'assurance maladie (CRAM) et le cas échéant, l'organisme professionnel de prévention du bâtiment et des travaux publics (OPPBTP).

Des documents d'information et des conseils pratiques de prévention adaptés peuvent vous être fournis par les directions régionales des entreprises, de la concurrence, de la consommation, du travail et de l'emploi (DIRECCTE), les services de prévention des caisses régionales d'assurance maladie (CRAM), l'institut national de recherche et de sécurité pour la prévention des accidents du travail et des maladies professionnelles (INRS) et l'organisme professionnel de prévention du bâtiment et des travaux publics (OPPBTP).

### RECOMMANDATIONS GENERALES DE SECURITE

Il convient d'éviter au maximum l'émission de poussières lors d'interventions ponctuelles non répétées, comme par exemple :

- Accrochage d'un tableau ;
- Remplacement de joints sur des matériaux contenant de l'amiante ;
- Travaux réalisés à proximité d'un matériau contenant de l'amiante en bon état, comme par exemple des interventions légères dans des boîtiers électriques, sur des gaines ou des circuits situés sous un flocage sans action directe sur celui-ci, de remplacement d'une vanne sur une canalisation calorifugée à l'amiante.

L'émission de poussières peut être limitée par humidification locale des matériaux contenant de l'amiante (en tenant compte du risque électrique) et/ou en utilisant de préférence des outils manuels ou des outils à vitesse lente.

Le port d'équipements adaptés de protection respiratoire est recommandé. Le port d'une combinaison jetable permet d'éviter la propagation de fibres d'amiante en dehors de la zone de travail. Les combinaisons doivent être jetées après chaque utilisation.

De plus, il convient de disposer d'un sac à déchets à proximité immédiate de la zone de travail et d'une éponge ou d'un chiffon humide de nettoyage.

Des informations sur le choix des équipements de protection sont disponibles sur le site internet amiante de l'INRS à l'adresse suivante : [www.amiante.inrs.fr](http://www.amiante.inrs.fr).

### GESTION DES DECHETS CONTENANT DE L'AMIANTE

#### **Entreposage des déchets sur le site de désamiantage**

Les déchets de toute nature susceptibles de libérer des fibres d'amiante doivent être conditionnés en sacs étanches et étiquetés avant leur sortie de la zone de confinement.

Seuls les déchets où l'amiante est fortement lié (les dalles de sol ou amiante lié à des matériaux inertes par exemple) peuvent être entreposés temporairement sur le chantier, sur une aire d'entreposage couverte permettant de prévenir les risques de rupture d'intégrité de leur conditionnement. L'accès à l'aire d'entreposage est interdit aux personnes autres que le personnel de l'entreprise de travaux.



Les autres déchets contenant de l'amiante sont évacués vers les installations de traitement des déchets dès leur sortie de la zone de confinement. Ces déchets sont conditionnés en doubles sacs étanches scellés.

### **Gestion des déchets liés aux matériaux et produits qui contiennent de l'amiante**

Lors de travaux conduisant à un désamiantage de tout ou partie de l'immeuble, la personne pour laquelle les travaux sont réalisés, c'est-à-dire les maîtres d'ouvrage, en règle générale les propriétaires, ont la responsabilité de la bonne gestion des déchets produits, conformément aux dispositions de l'article L.541-2 du code de l'environnement. Ils doivent être considérés comme producteurs des déchets.

Les déchets contenant de l'amiante lié à des matériaux inertes peuvent être éliminés dans des installations de stockage de déchets non dangereux si ces installations disposent d'un casier de stockage dédié à ce type de déchets. Les déchets ne peuvent être reçus que s'ils sont conditionnés en sacs étanches, type grands récipients pour vrac (GRV) et étiquetés.

Les déchets à fort risque de libération de fibres d'amiante (comme les flocages, calorifugeages et cartons d'amiante) et les matériaux qui ont perdus leur intégrité doivent être éliminés dans une installation de stockage pour déchets dangereux ou être vitrifiés.

Dans les deux cas, le producteur des déchets remplit un bordereau de suivi des déchets d'amiante (BSDA, CERFA n° 11861\*02). Le formulaire CERFA est téléchargeable sur le site du ministère chargé de l'environnement. Le propriétaire recevra l'original du bordereau rempli par les autres intervenants (entreprise de travaux, transporteur, exploitant de l'installation de stockage ou du site de vitrification).

Dans tous les cas, le producteur des déchets devra avoir préalablement obtenu un certificat d'acceptation préalable lui garantissant l'effectivité d'un débouché de gestion des déchets.

### **Gestion des déchets liés au fonctionnement chantier**

Les déchets liés au fonctionnement d'un chantier (équipements de protection, matériel, filtres, bâches, etc.) sont de la responsabilité de l'entreprise qui réalise les travaux. Lorsqu'ils sont susceptibles d'être contaminés par de l'amiante, ces déchets doivent être gérés dans les mêmes conditions que celles décrites pour les déchets à fort risque de libération de fibres d'amiante.




### **Installations d'élimination des déchets d'amiante**

Les informations relatives aux installations d'élimination des déchets d'amiante peuvent être obtenues auprès :

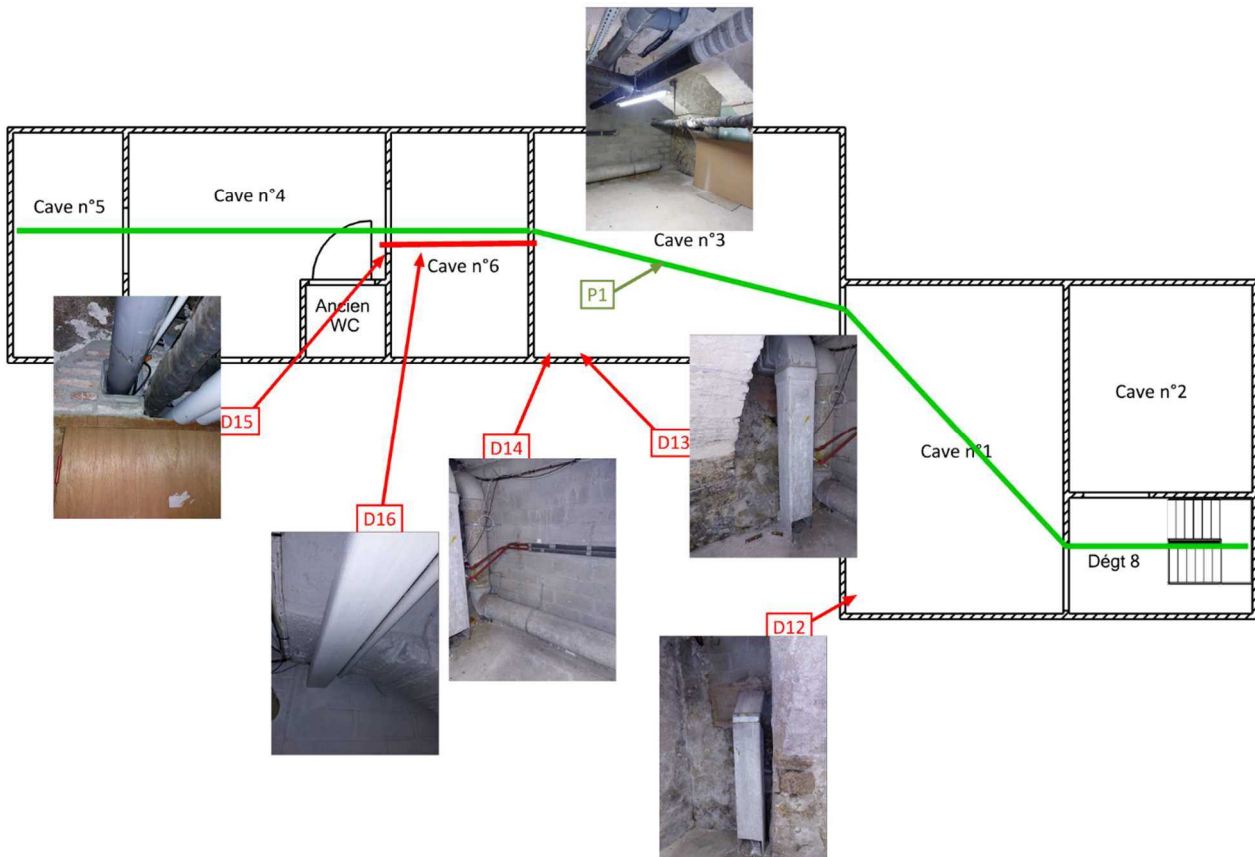
- Du conseil général (ou conseil régional en Ile-de-France) au regard de ses compétences de planification sur les déchets dangereux ;
- De la préfecture ou de la Direction Régionale de l'Environnement, de l'Aménagement et du Logement (Direction régionale et Interdépartementale de l'environnement et de l'énergie en Ile-de-France) ;
- De la Mairie ;
- Ou sur la base de données « déchets » gérée par l'Agence de l'Environnement et de la Maîtrise de l'Energie, directement accessible sur Internet à l'adresse suivante : [www.sinoe.org](http://www.sinoe.org).

## **Plans et croquis**

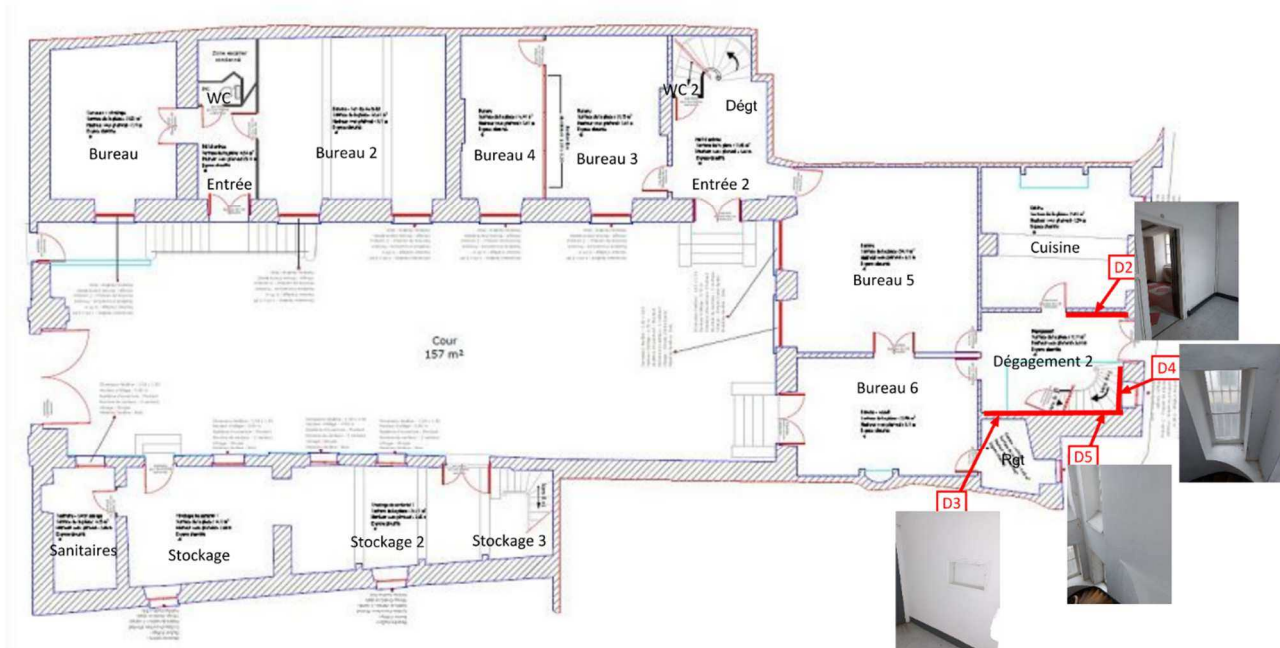
- Planche 1/5 : Sous-sol
- Planche 2/5 : Rez-de-chaussée
- Planche 3/5 : 1er étage
- Planche 4/5 : 2ème étage
- Planche 5/5 : Niveau inspecté

| Légende   |                  |   |                                      |   |  |
|---|------------------|---|--------------------------------------|---|--|
|   | Zone amiantée    |   | Zone non amiantée                    |   | Zone incertaine, en attente de résultats d'analyse       |
|  | Local non visité |  | Investigation approfondie à réaliser |  | Emplacement du prélèvement (P) ou du sondage (D ou ZPSO) |

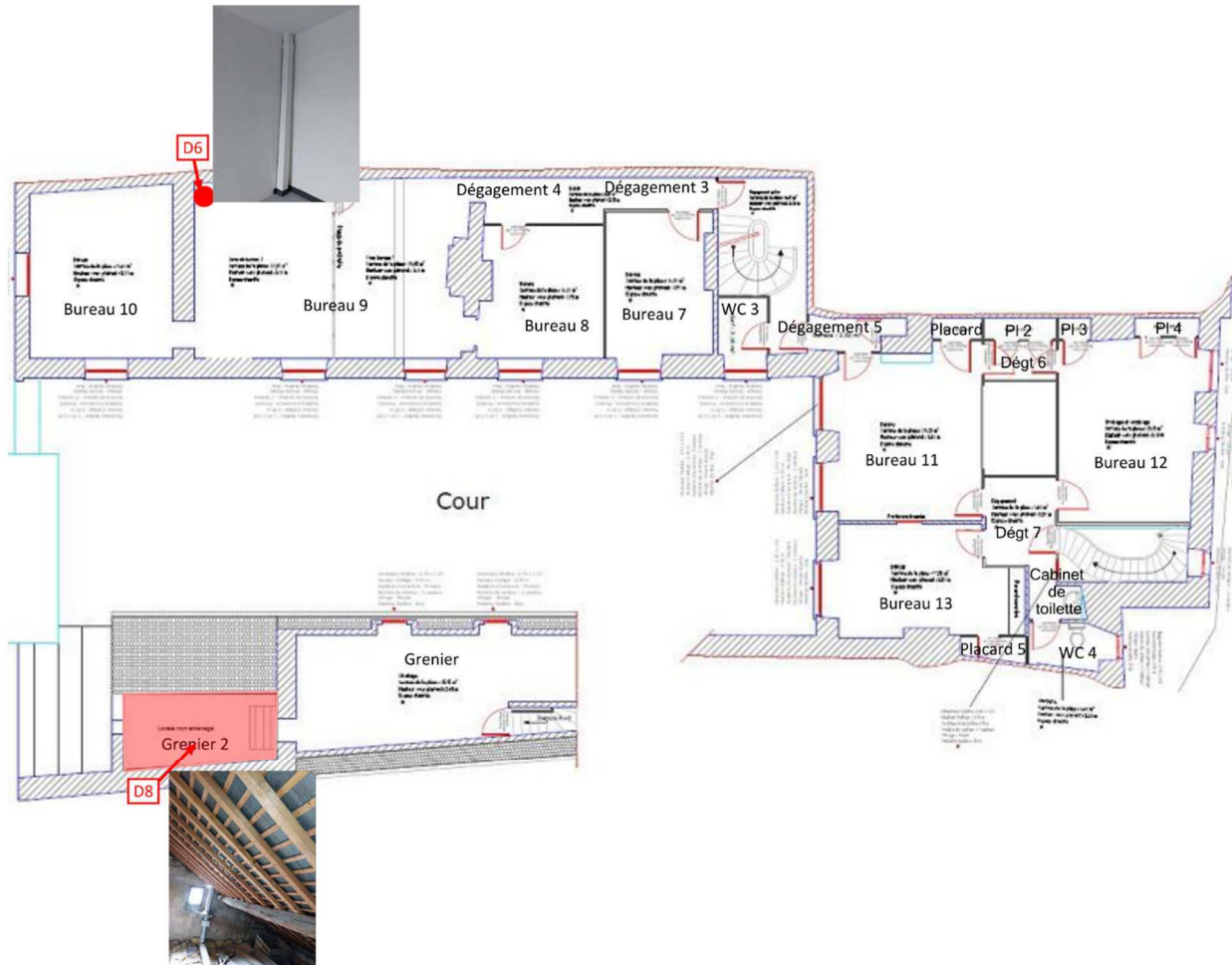
|   |             |                |  |  |
|---|-------------|----------------|--|--|
| <b>PLANCHE DE REPERAGE USUEL</b>        |             |                | Adresse de l'immeuble : 13, RUE DE SIGNIER<br>02000 LAON |  |
| N° dossier : 2022-02-07-0067 #A         |             |                |  |  |
| N° planche : 1/5                        | Version : 1 | Type : Croquis |  |  |
| Origine du plan : Cabinet de diagnostic |             |                | Bâtiment – Niveau : Sous-sol                             |  |



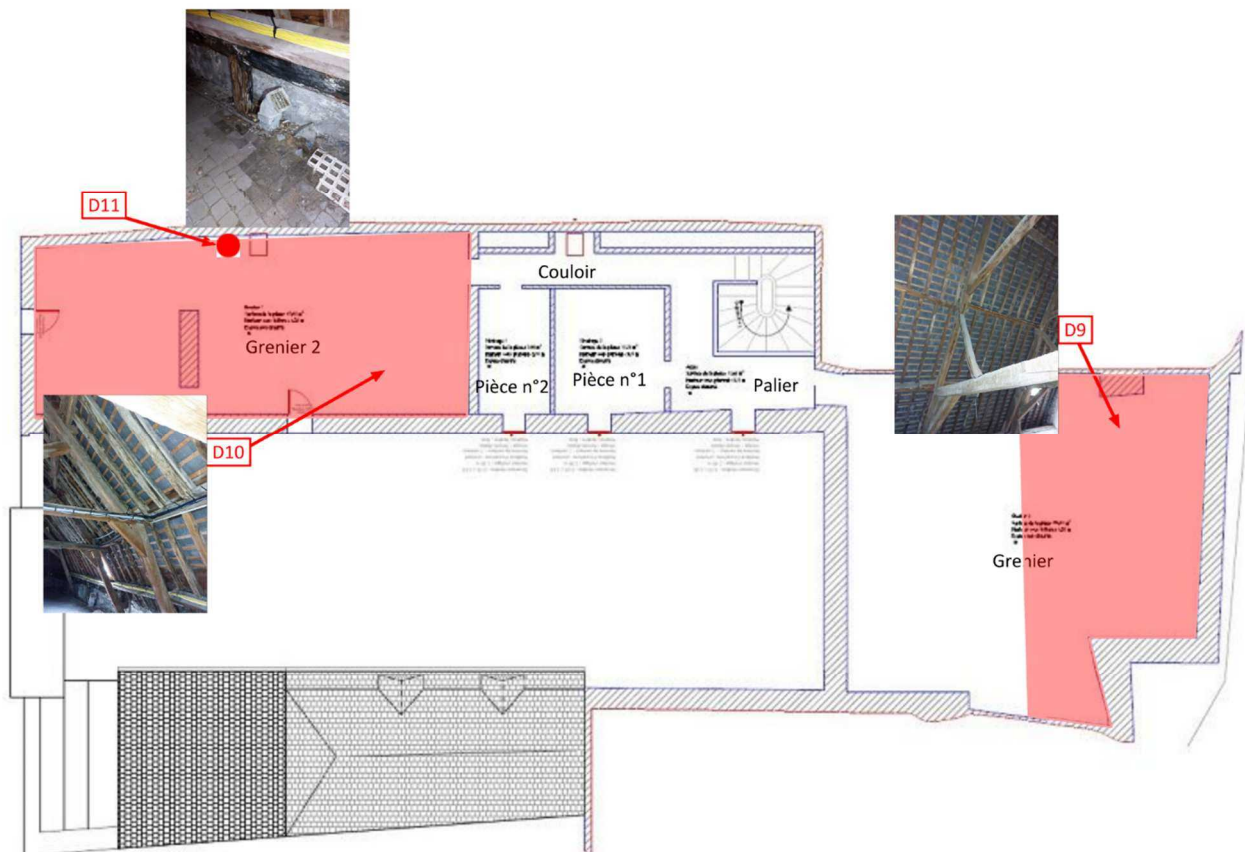
|   |             |                |  |  |
|---|-------------|----------------|--|--|
| <b>PLANCHE DE REPERAGE USUEL</b>        |             |                | Adresse de l'immeuble : 13, RUE DE SIGNIER<br>02000 LAON |  |
| N° dossier : 2022-02-07-0067 #A         |             |                |  |  |
| N° planche : 2/5                        | Version : 1 | Type : Croquis |  |  |
| Origine du plan : Cabinet de diagnostic |             |                | Bâtiment – Niveau : Rez-de-chaussée                      |  |



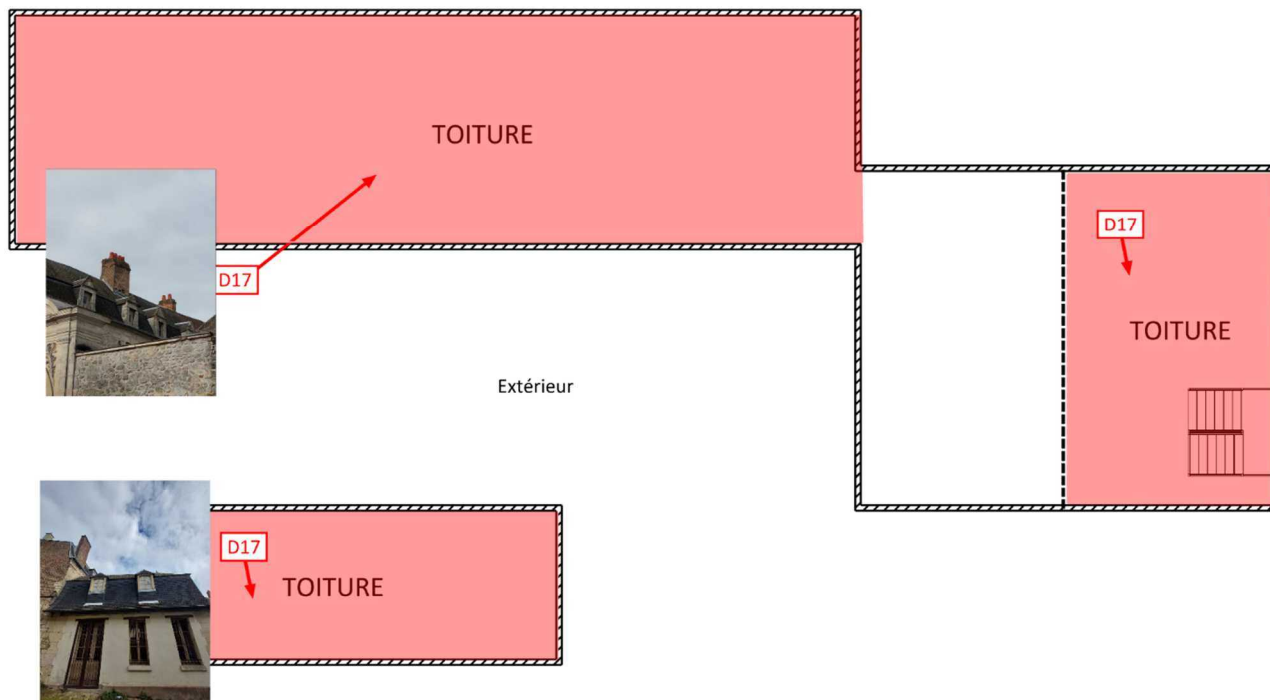
|  |   |
|--|---|
| <b>PLANCHE DE REPERAGE USUEL</b>                                     | <i>Adresse de l'immeuble :</i> 13, RUE DE SIGNIER<br>02000 LAON |
| <i>N° dossier :</i> 2022-02-07-0067 #A                               |   |
| <i>N° planche :</i> 3/5   <i>Version :</i> 1   <i>Type :</i> Croquis |   |
| <i>Origine du plan :</i> Cabinet de diagnostic                       | <i>Bâtiment – Niveau :</i> 1er étage                            |



|  |                    |                       |   |  |
|--|--------------------|-----------------------|---|--|
| <b>PLANCHE DE REPERAGE USUEL</b>               |                    |                       | <i>Adresse de l'immeuble :</i> 13, RUE DE SIGNIER<br>02000 LAON |  |
| <i>N° dossier :</i> 2022-02-07-0067 #A         |                    |                       |   |  |
| <i>N° planche :</i> 4/5                        | <i>Version :</i> 1 | <i>Type :</i> Croquis |   |  |
| <i>Origine du plan :</i> Cabinet de diagnostic |                    |                       | <i>Bâtiment – Niveau :</i> 2ème étage                           |  |




|  |                    |                       |   |  |
|--|--------------------|-----------------------|---|--|
| <b>PLANCHE DE REPERAGE USUEL</b>               |                    |                       | <i>Adresse de l'immeuble :</i> 13, RUE DE SIGNIER<br>02000 LAON |  |
| <i>N° dossier :</i> 2022-02-07-0067 #A         |                    |                       |   |  |
| <i>N° planche :</i> 5/5                        | <i>Version :</i> 1 | <i>Type :</i> Croquis |   |  |
| <i>Origine du plan :</i> Cabinet de diagnostic |                    |                       | <i>Bâtiment – Niveau :</i> Niveau inspecté                      |  |






## Planche photographique




ZH sur D.O. n° 1 sur Faux plafond  
Panneaux de faux plafond




D.O. n° 2 sur Mur Plaque(s) plane(s) fibres-  
ciment Toile de verre peinte / B




D.O. n° 3 sur Mur Plaque(s) plane(s) fibres-  
ciment Toile de verre peinte / F



ZH sur D.O. n° 1 sur Faux plafond  
Panneaux de faux plafond




D.O. n° 4 sur Mur Plaque(s) plane(s) fibres-  
ciment Toile de verre peinte / B




D.O. n° 5 sur Mur Plaque(s) plane(s) fibres-  
ciment Toile de verre peinte / C




D.O. n° 6 sur Gaine Fibres-ciment / C




D.O. n° 7 sur Conduit(s) de fluide Métal  
Calorifugeage bourre laineuse entoilé / B




D.O. n° 8 sur Toiture Ardoises fibres ciment




D.O. n° 9 sur Toiture Ardoises fibres  
ciment




D.O. n° 10 sur Toiture Ardoises fibres  
ciment




D.O. n° 11 sur Gaine Fibres-ciment / D



ZH sur D.O. n° 7 sur Plafond Conduits  
métalliques Calorifugeage bourre laineuse  
entoilée




PRLV n° 1 sur Conduit(s) de fluide Métal  
Calorifugeage laine de verre et feuille  
cartonnée




ZH sur D.O. n° 7 sur Plafond Conduits  
métalliques Calorifugeage laine de verre  
entoilée




D.O. n° 12 sur Gaine Fibres-ciment / C




D.O. n° 13 sur Gaine Fibres-ciment / B




D.O. n° 14 sur Conduit(s) de fluide Fibres-  
ciment / B



D.O. n° 15 sur Gaine Fibres-ciment / D



D.O. n° 16 sur Gaine Fibres-ciment



D.O. n° 17 sur Toiture Ardoises fibres  
ciment



## MATERIAUX ET PRODUITS AMIANTES

### Programme de repérage

Il s'agit de la liste réglementaire de matériaux et produits devant être inspectés. Il ne s'agit pas des matériaux et produits effectivement repérés. Si de tels composants amiantés ont été repérés, ils figurent à la rubrique « Identification des matériaux et produits contenant de l'amiante » de la fiche récapitulative, au début du dossier.

#### ANNEXE 13-9 DU CODE DE LA SANTE PUBLIQUE : LISTE A

| Composant à sonder ou à vérifier |
|----------------------------------|
| Flocages                         |
| Calorifugeages                   |
| Faux plafonds                    |

#### ANNEXE 13-9 DU CODE DE LA SANTE PUBLIQUE : LISTE B

| Composant de la construction   | Partie du composant   |
|--|---|
| <b>1. Parois verticales intérieures</b>                              |   |
| Murs et cloisons « en dur » et poteaux (périphériques et intérieurs) | Enduits projetés, revêtements durs (plaques menuiserie, amiantement) et entourages de poteaux (carton, amiantement, matériau sandwich, carton + plâtre), coffrage perdu |
| Cloisons (légères et préfabriquées), gaines et coffres               | Enduits projetés, panneaux de cloisons  |
| <b>2. Planchers et plafonds</b>                                      |   |
| Plafonds, poutres et charpentes, gaines et coffres                   | Enduits projetés, panneaux collés ou vissés   |
| Planchers  | Dalles de sol   |
| <b>3. Conduits, canalisations et équipements intérieurs</b>          |   |
| Conduits de fluides (air, eau, autres fluides...)                    | Conduits, enveloppes de calorifuges   |
| Clapets/volets coupe-feu   | Clapets, volets, rebouchage   |
| Portes coupe-feu   | Joints (tresses, bandes)  |
| Vide-ordures   | Conduits  |
| <b>4. Éléments extérieurs</b>  |   |
| Toitures   | Plaques, ardoises, accessoires de couverture (composites, fibres-ciment), bardeaux bitumineux   |
| Bardages et façades légères  | Plaques, ardoises, panneaux (composites, fibres-ciment)   |
| Conduits en toiture et façade  | Conduits en amiantement : eaux pluviales, eaux usées, conduits de fumée   |

#### AUTRES MATERIAUX ET PRODUITS

Le programme de repérage du DTA se limite aux matériaux et produits des Listes A et B de l'Annexe 13-9 du Code de la Santé Publique. Cependant, en cas de repérage d'autres matériaux et produits amiantés (notamment avant travaux), il est fortement recommandé de les reporter dans le DTA.

### État de conservation des matériaux et produits

#### MATERIAUX ET PRODUITS DE LA LISTE A

Il s'agit des flocages, des calorifugeages et des faux plafonds.

#### Critères utilisés dans les grilles d'évaluation

En cas de présence de flocages ou de calorifugeages ou de faux plafonds contenant de l'amiante, les propriétaires doivent faire évaluer leur état de conservation par un opérateur de repérage certifié, au moyen de grilles d'évaluation définies par arrêté ministériel (article R1334-20 du Code de la Santé Publique, arrêté du 12/12/2012).

Ces grilles d'évaluation tiennent compte notamment de l'accessibilité du matériau, de son degré de dégradation, de son exposition à des chocs et vibrations ainsi que de l'existence de mouvements d'air dans le local.

### **Obligations réglementaires**

En fonction du résultat de l'évaluation (1,2 ou 3), les obligations réglementaires diffèrent (articles R1334-20 et R1334-27 à R1334-29-3 du Code de la Santé Publique) :

#### ■ 1 : Les matériaux ou produits ne sont pas dégradés

Le propriétaire doit faire procéder à une **évaluation périodique** de l'état de conservation de ces matériaux, dans un délai maximal de trois ans à compter de la date de remise du rapport de repérage ou des résultats de la dernière évaluation de l'état de conservation ou à l'occasion de toute modification substantielle de l'ouvrage ou de son usage.

#### ■ 2 : Les matériaux ou produits commencent ou vont commencer à se dégrader

Le propriétaire doit faire procéder à des **mesures d'empoussièrement** dans l'air, dans un délai de trois mois à compter de la date de remise du rapport de repérage ou des résultats de la dernière évaluation de l'état de conservation.

#### ■ 3 : Les matériaux ou produits sont en mauvais état ou en passe de l'être

Le propriétaire doit faire procéder à des **travaux de confinement ou de retrait** de ces matériaux, achevés dans un délai de trente-six mois à compter de la date de remise du rapport de repérage ou des résultats des mesures d'empoussièrement ou de la dernière évaluation de l'état de conservation.

### **En cas de mesures d'empoussièrement**

Si le niveau d'empoussièrement est **inférieur ou égal à 5 fibres/litre**, le propriétaire fait procéder à l'**évaluation périodique** de l'état de conservation des matériaux et produits de la liste A contenant de l'amiante, dans un délai maximal de trois ans à compter de la date de remise des résultats des mesures d'empoussièrement ou à l'occasion de toute modification substantielle de l'ouvrage ou de son usage.

Si le niveau d'empoussièrement est **supérieur à 5 fibres/litre**, le propriétaire doit faire procéder à des **travaux de confinement ou de retrait** de l'amiante, qui doivent être achevés dans un délai de trente-six mois à compter de la date de remise des résultats des mesures d'empoussièrement.

### **En cas de travaux de confinement ou de retrait**

Pendant la période précédant les travaux, des **mesures conservatoires** appropriées doivent être mises en œuvre afin de réduire l'exposition des occupants et de la maintenir au niveau le plus bas possible, et dans tous les cas à un niveau d'empoussièrement inférieur à 5 fibres/litre. Les mesures conservatoires ne doivent conduire à aucune sollicitation des matériaux et produits concernés par les travaux.

**Le propriétaire informe le préfet du département** du lieu d'implantation de l'immeuble concerné, dans un délai de deux mois à compter de la date à laquelle sont remis le rapport de repérage ou les résultats des mesures d'empoussièrement ou de la dernière évaluation de l'état de conservation, des mesures conservatoires mises en œuvre, et, dans un délai de douze mois, des travaux à réaliser et de l'échéancier proposé.

À l'issue des travaux de confinement ou de retrait et avant toute restitution des locaux traités, le propriétaire doit faire procéder à un **examen visuel** de l'état des surfaces traitées par un opérateur de repérage certifié, ainsi qu'à une **mesure d'empoussièrement** dans l'air (qui doit être inférieur ou égal à 5 fibres/litre) après démantèlement du dispositif de confinement. Si les travaux ne conduisent pas au retrait total des matériaux et produits de la Liste A contenant de l'amiante, le propriétaire doit faire procéder à une **évaluation périodique** de l'état de conservation de ces matériaux et produits résiduels, dans un délai maximal de trois ans à compter de la date de remise des résultats du contrôle ou à l'occasion de toute modification substantielle de l'ouvrage ou de son usage.

### **MATERIAUX ET PRODUITS DE LA LISTE B**

Il s'agit des matériaux et produits autres que les flocages, les calorifugeages et les faux plafonds.

### **Critères utilisés dans la grille d'évaluation**

En cas de présence de matériaux ou produits de la liste B contenant de l'amiante (MPCA), les propriétaires doivent faire évaluer leur état de conservation par un opérateur de repérage certifié, au moyen d'une grille d'évaluation définie par arrêté ministériel (article R1334-21 du Code de la Santé Publique, arrêté du 12/12/2012).

L'évaluation du risque de dégradation lié à l'environnement du matériau ou produit prend en compte : les agressions physiques intrinsèques au local ou zone (ventilation, humidité, etc...) selon que le risque est probable ou avéré ; la sollicitation des matériaux et produits liée à l'usage des locaux, selon qu'elle est exceptionnelle/faible ou quotidienne/forte. Elle ne prend pas en compte certains facteurs fluctuants d'aggravation de la dégradation des produits et matériaux, comme la fréquence d'occupation du local, la présence d'animaux nuisibles, un défaut d'entretien des équipements, etc...

### **Recommandations réglementaires**

En fonction du résultat de l'évaluation de l'état de conservation et du risque de dégradation des produits et matériaux contenant de l'amiante, le rapport de repérage émet des recommandations de gestion adaptées aux besoins de protection des personnes (arrêté du 12/12/2012) :

#### ■ EP : Évaluation périodique

Le type de matériau ou produit, la nature et l'étendue des dégradations qu'il présente et l'évaluation du risque de dégradation ne conduisent pas à conclure à la nécessité d'une action de protection immédiate sur le matériau ou produit.

Cette évaluation périodique consiste à :

- Contrôler périodiquement que l'état de dégradation des matériaux et produits concernés ne s'aggrave pas, et, le cas échéant, que leur protection demeure en bon état de conservation ;
- Rechercher, le cas échéant, les causes de dégradation et prendre les mesures appropriées pour les supprimer.

Nous préconisons une périodicité de 3 ans, comme pour les MPCA de la liste A.

#### ■ AC1 : Action corrective de 1<sup>er</sup> niveau

Le type de matériau ou produit, la nature et l'étendue des dégradations et l'évaluation du risque de dégradation conduisent à conclure à la nécessité d'une action de remise en état limitée au remplacement, au recouvrement ou à la protection des seuls éléments dégradés. Il est rappelé l'obligation de faire appel à une entreprise certifiée pour le retrait ou le confinement.

Cette action corrective consiste à :

- Rechercher les causes de la dégradation et définir les mesures correctives appropriées pour les supprimer ;
- Procéder à la mise en œuvre de ces mesures correctives afin d'éviter toute nouvelle dégradation et, dans l'attente, prendre les mesures de protection appropriées afin de limiter le risque de dispersion des fibres d'amiante ;
- Veiller à ce que les modifications apportées ne soient pas de nature à aggraver l'état des autres matériaux et produits contenant de l'amiante restant accessibles dans la même zone ;
- Contrôler périodiquement que les autres matériaux et produits restant accessibles, ainsi que, le cas échéant, leur protection, demeurent en bon état de conservation.

#### ■ AC2 : Action corrective de 2<sup>nd</sup> niveau

Le type de matériau ou produit, la nature et l'étendue des dégradations et l'évaluation du risque de dégradation conduisent à conclure à la nécessité d'une action concernant l'ensemble d'une zone, de telle sorte que le matériau ou produit ne soit plus soumis à aucune agression ni dégradation.

Cette action corrective consiste à :

- Prendre, tant que les mesures de protection ou de retrait n'ont pas été mises en place, les mesures conservatoires appropriées pour limiter le risque de dégradation, et la dispersion des fibres d'amiante ; cela peut consister à adapter voire condamner l'usage des locaux concernés afin d'éviter toute exposition et toute dégradation du matériau ou produit contenant de l'amiante ; durant les mesures conservatoires, et afin de vérifier que celles-ci sont adaptées, une mesure d'empoussièrement est réalisée, conformément aux dispositions du Code de la Santé Publique ;
- Procéder à une analyse de risque complémentaire, afin de définir les mesures de protection ou de retrait les plus adaptées, prenant en compte l'intégralité des matériaux et produits contenant de l'amiante dans la zone concernée ;
- Mettre en œuvre les mesures de protection ou de retrait définies par l'analyse de risque ;
- Contrôler périodiquement que les autres matériaux et produits restant accessibles, ainsi que leur protection, demeurent en bon état de conservation.

#### ***En cas de travaux de confinement ou de retrait***

Lorsque des travaux de confinement ou de retrait de matériaux ou produits de la liste B contenant de l'amiante sont effectués à l'intérieur de bâtiments occupés ou fréquentés, le propriétaire doit faire procéder à un **examen visuel** de l'état des surfaces traitées par un opérateur de repérage certifié, ainsi qu'à une **mesure d'empoussièrement** dans l'air (qui doit être inférieur ou égal à 5 fibres/litre) après démantèlement du dispositif de confinement (article R1334-29-3 du Code de la Santé Publique).

#### AUTRES MATERIAUX ET PRODUITS

L'évaluation de l'état de conservation des autres matériaux et produits n'est pas prévu par la réglementation.

## Fiches matériaux et produits



Localisation

**1er étage Bureau 9**

Matériau ou produit

**N°165 : Gaine Fibres-ciment**

État de conservation <sup>(1)</sup>

Préconisation

**EP**

*Cette fiche doit être tenue à jour en indiquant les résultats des contrôles périodiques, des mesures d'empoussièrement, des travaux effectués, ainsi que les mesures conservatoires mises en œuvre.*


(1) Non défini par la réglementation pour les matériaux et produits de la liste B

EP : Évaluation périodique (arrêté du 12/12/2012)

AC1 : Action corrective de 1<sup>er</sup> niveau (arrêté du 12/12/2012)

AC2 : Action corrective de 2<sup>nd</sup> niveau (arrêté du 12/12/2012)

| DATE | Intervenant | Nature de l'intervention | Observations |
|------|-------------|--------------------------|--------------|
|      |             |                          |              |
|      |             |                          |              |
|      |             |                          |              |
|      |             |                          |              |
|      |             |                          |              |
|      |             |                          |              |
|      |             |                          |              |
|      |             |                          |              |
|      |             |                          |              |
|      |             |                          |              |



Localisation  
**2ème étage Grenier**

État de conservation <sup>(1)</sup>

Matériau ou produit  
**N°296 : Toiture Ardoises fibres ciment**

Préconisation  
**EP**

*Cette fiche doit être tenue à jour en indiquant les résultats des contrôles périodiques, des mesures d'empoussièrement, des travaux effectués, ainsi que les mesures conservatoires mises en œuvre.*


(1) Non défini par la réglementation pour les matériaux et produits de la liste B

EP : Évaluation périodique (arrêté du 12/12/2012)

AC1 : Action corrective de 1<sup>er</sup> niveau (arrêté du 12/12/2012)

AC2 : Action corrective de 2<sup>nd</sup> niveau (arrêté du 12/12/2012)

| DATE | Intervenant | Nature de l'intervention | Observations |
|------|-------------|--------------------------|--------------|
|      |             |                          |              |
|      |             |                          |              |
|      |             |                          |              |
|      |             |                          |              |
|      |             |                          |              |
|      |             |                          |              |
|      |             |                          |              |
|      |             |                          |              |
|      |             |                          |              |
|      |             |                          |              |
|      |             |                          |              |



Localisation  
**2ème étage Grenier 2**

État de conservation <sup>(1)</sup>

Matériau ou produit  
**N°323 : Toiture Ardoises fibres ciment**

Préconisation  
**EP**

*Cette fiche doit être tenue à jour en indiquant les résultats des contrôles périodiques, des mesures d'empoussièrement, des travaux effectués, ainsi que les mesures conservatoires mises en œuvre.*

(1) Non défini par la réglementation pour les matériaux et produits de la liste B

EP : Évaluation périodique (arrêté du 12/12/2012)

AC1 : Action corrective de 1<sup>er</sup> niveau (arrêté du 12/12/2012)

AC2 : Action corrective de 2<sup>nd</sup> niveau (arrêté du 12/12/2012)

| DATE | Intervenant | Nature de l'intervention | Observations |
|------|-------------|--------------------------|--------------|
|      |             |                          |              |
|      |             |                          |              |
|      |             |                          |              |
|      |             |                          |              |
|      |             |                          |              |
|      |             |                          |              |
|      |             |                          |              |
|      |             |                          |              |
|      |             |                          |              |
|      |             |                          |              |



Localisation  
**2ème étage Grenier 2**

État de conservation <sup>(1)</sup>

Matériau ou produit  
**N°332 : Gaine Fibres-ciment**

Préconisation  
**EP**

*Cette fiche doit être tenue à jour en indiquant les résultats des contrôles périodiques, des mesures d'empoussièrement, des travaux effectués, ainsi que les mesures conservatoires mises en œuvre.*

(1) Non défini par la réglementation pour les matériaux et produits de la liste B

EP : Évaluation périodique (arrêté du 12/12/2012)

AC1 : Action corrective de 1<sup>er</sup> niveau (arrêté du 12/12/2012)

AC2 : Action corrective de 2<sup>nd</sup> niveau (arrêté du 12/12/2012)

| DATE | Intervenant | Nature de l'intervention | Observations |
|------|-------------|--------------------------|--------------|
|      |             |                          |              |
|      |             |                          |              |
|      |             |                          |              |
|      |             |                          |              |
|      |             |                          |              |
|      |             |                          |              |
|      |             |                          |              |
|      |             |                          |              |
|      |             |                          |              |



|  |  |
|--|--|
| <b>Localisation</b><br><b>Sous-sol Cave n°1</b>                  | <b>État de conservation</b> <sup>(1)</sup> |
| <b>Matériau ou produit</b><br><b>N°353 : Gaine Fibres-ciment</b> | <b>Préconisation</b><br><b>EP</b>          |

*Cette fiche doit être tenue à jour en indiquant les résultats des contrôles périodiques, des mesures d'empoussièrement, des travaux effectués, ainsi que les mesures conservatoires mises en œuvre.*

(1) Non défini par la réglementation pour les matériaux et produits de la liste B  
EP : Évaluation périodique (arrêté du 12/12/2012)  
AC1 : Action corrective de 1<sup>er</sup> niveau (arrêté du 12/12/2012)  
AC2 : Action corrective de 2<sup>nd</sup> niveau (arrêté du 12/12/2012)

| DATE | Intervenant | Nature de l'intervention | Observations |
|------|-------------|--------------------------|--------------|
|      |             |                          |              |
|      |             |                          |              |
|      |             |                          |              |
|      |             |                          |              |
|      |             |                          |              |
|      |             |                          |              |
|      |             |                          |              |
|      |             |                          |              |
|      |             |                          |              |
|      |             |                          |              |
|      |             |                          |              |






|  |   |
|--|---|
| <p><u>Localisation</u><br/><b>Sous-sol Cave n°3</b></p> <p><u>Matériau ou produit</u><br/><b>N°367 : Gaine Fibres-ciment</b></p> | <p><u>État de conservation</u> <sup>(1)</sup></p> <p><u>Préconisation</u><br/><b>EP</b></p> |
|--|---|

*Cette fiche doit être tenue à jour en indiquant les résultats des contrôles périodiques, des mesures d'empoussièrement, des travaux effectués, ainsi que les mesures conservatoires mises en œuvre.*

(1) Non défini par la réglementation pour les matériaux et produits de la liste B  
 EP : Évaluation périodique (arrêté du 12/12/2012)  
 AC1 : Action corrective de 1<sup>er</sup> niveau (arrêté du 12/12/2012)  
 AC2 : Action corrective de 2<sup>nd</sup> niveau (arrêté du 12/12/2012)

| DATE | Intervenant | Nature de l'intervention | Observations |
|------|-------------|--------------------------|--------------|
|      |             |                          |              |
|      |             |                          |              |
|      |             |                          |              |
|      |             |                          |              |
|      |             |                          |              |
|      |             |                          |              |
|      |             |                          |              |
|      |             |                          |              |
|      |             |                          |              |
|      |             |                          |              |



Localisation  
**Sous-sol Cave n°3**

État de conservation <sup>(1)</sup>

Matériau ou produit  
**N°368 : Conduit(s) de fluide Fibres-ciment**

Préconisation  
**EP**

*Cette fiche doit être tenue à jour en indiquant les résultats des contrôles périodiques, des mesures d'empoussièrement, des travaux effectués, ainsi que les mesures conservatoires mises en œuvre.*


(1) Non défini par la réglementation pour les matériaux et produits de la liste B

EP : Évaluation périodique (arrêté du 12/12/2012)

AC1 : Action correctrice de 1<sup>er</sup> niveau (arrêté du 12/12/2012)

AC2 : Action correctrice de 2<sup>nd</sup> niveau (arrêté du 12/12/2012)

| DATE | Intervenant | Nature de l'intervention | Observations |
|------|-------------|--------------------------|--------------|
|      |             |                          |              |
|      |             |                          |              |
|      |             |                          |              |
|      |             |                          |              |
|      |             |                          |              |
|      |             |                          |              |
|      |             |                          |              |
|      |             |                          |              |
|      |             |                          |              |
|      |             |                          |              |
|      |             |                          |              |
|      |             |                          |              |
|      |             |                          |              |
|      |             |                          |              |
|      |             |                          |              |
|      |             |                          |              |
|      |             |                          |              |
|      |             |                          |              |
|      |             |                          |              |



|   |  |
|---|--|
| <u>Localisation</u><br><b>Sous-sol Cave n°4</b>   | <u>État de conservation</u> <sup>(1)</sup> |
| <u>Matériau ou produit</u><br><b>N°380 : Gaine Fibres-ciment</b>  | <u>Préconisation</u><br><b>EP</b>          |
| <i>Cette fiche doit être tenue à jour en indiquant les résultats des contrôles périodiques, des mesures d'empoussièremment, des travaux effectués, ainsi que les mesures conservatoires mises en œuvre.</i> |  |


(1) Non défini par la réglementation pour les matériaux et produits de la liste B

EP : Évaluation périodique (arrêté du 12/12/2012)

AC1 : Action corrective de 1<sup>er</sup> niveau (arrêté du 12/12/2012)

AC2 : Action corrective de 2<sup>nd</sup> niveau (arrêté du 12/12/2012)

| DATE | Intervenant | Nature de l'intervention | Observations |
|------|-------------|--------------------------|--------------|
|      |             |                          |              |
|      |             |                          |              |
|      |             |                          |              |
|      |             |                          |              |
|      |             |                          |              |
|      |             |                          |              |
|      |             |                          |              |
|      |             |                          |              |
|      |             |                          |              |
|      |             |                          |              |
|      |             |                          |              |
|      |             |                          |              |
|      |             |                          |              |
|      |             |                          |              |
|      |             |                          |              |
|      |             |                          |              |



Localisation  
**1er étage Grenier 2**

État de conservation <sup>(1)</sup>

Matériau ou produit  
**N°424 : Toiture Ardoises fibres ciment**

Préconisation  
**EP**

*Cette fiche doit être tenue à jour en indiquant les résultats des contrôles périodiques, des mesures d'empoussièrement, des travaux effectués, ainsi que les mesures conservatoires mises en œuvre.*

(1) Non défini par la réglementation pour les matériaux et produits de la liste B

EP : Évaluation périodique (arrêté du 12/12/2012)

AC1 : Action corrective de 1<sup>er</sup> niveau (arrêté du 12/12/2012)

AC2 : Action corrective de 2<sup>nd</sup> niveau (arrêté du 12/12/2012)

| DATE | Intervenant | Nature de l'intervention | Observations |
|------|-------------|--------------------------|--------------|
|      |             |                          |              |
|      |             |                          |              |
|      |             |                          |              |
|      |             |                          |              |
|      |             |                          |              |
|      |             |                          |              |
|      |             |                          |              |
|      |             |                          |              |
|      |             |                          |              |
|      |             |                          |              |
|      |             |                          |              |
|      |             |                          |              |
|      |             |                          |              |
|      |             |                          |              |
|      |             |                          |              |
|      |             |                          |              |
|      |             |                          |              |
|      |             |                          |              |



|   |  |
|---|--|
| <u>Localisation</u><br><b>Rez-de-chaussée Dégagement 2</b>  | <u>État de conservation</u> <sup>(1)</sup> |
| <u>Matériau ou produit</u><br><b>N°430 : Mur Plaque(s) plane(s) fibres-ciment Toile de verre<br/>peinte</b> | <u>Préconisation</u><br><b>EP</b>          |

Cette fiche doit être tenue à jour en indiquant les résultats des contrôles périodiques des mesures d'amplification


(1) Non défini par la réglementation pour les matériaux et produits de la liste B

EP : Évaluation périodique (arrêté du 12/12/2012)

AC1 : Action corrective de 1<sup>er</sup> niveau (arrêté du 12/12/2012)

AC2 : Action corrective de 2<sup>nd</sup> niveau (arrêté du 12/12/2012)

| DATE | Intervenant | Nature de l'intervention | Observations |
|------|-------------|--------------------------|--------------|
|      |             |                          |              |
|      |             |                          |              |
|      |             |                          |              |
|      |             |                          |              |
|      |             |                          |              |
|      |             |                          |              |
|      |             |                          |              |
|      |             |                          |              |
|      |             |                          |              |
|      |             |                          |              |
|      |             |                          |              |
|      |             |                          |              |




|   |  |
|---|--|
| <u>Localisation</u><br><b>Rez-de-chaussée Dégagement 2</b>  | <u>État de conservation</u> <sup>(1)</sup> |
| <u>Matériau ou produit</u><br><b>N°431 : Mur Plaque(s) plane(s) fibres-ciment Toile de verre<br/>peinte</b> | <u>Préconisation</u><br><b>EP</b>          |

*Cette fiche doit être tenue à jour en indiquant les résultats des contrôles périodiques, des mesures d'accompagnement*

(1) Non défini par la réglementation pour les matériaux et produits de la liste B  
EP : Évaluation périodique (arrêté du 12/12/2012)  
AC1 : Action corrective de 1<sup>er</sup> niveau (arrêté du 12/12/2012)  
AC2 : Action corrective de 2<sup>nd</sup> niveau (arrêté du 12/12/2012)

| DATE | Intervenant | Nature de l'intervention | Observations |
|------|-------------|--------------------------|--------------|
|      |             |                          |              |
|      |             |                          |              |
|      |             |                          |              |
|      |             |                          |              |
|      |             |                          |              |
|      |             |                          |              |
|      |             |                          |              |
|      |             |                          |              |
|      |             |                          |              |
|      |             |                          |              |
|      |             |                          |              |



|   |  |
|---|--|
| <u>Localisation</u><br><b>Rez-de-chaussée Cage escalier 2</b>   | <u>État de conservation</u> <sup>(1)</sup> |
| <u>Matériau ou produit</u><br><b>N°432 : Mur Plaque(s) plane(s) fibres-ciment Toile de verre peinte</b> | <u>Préconisation</u><br><b>EP</b>          |

*Cette fiche doit être tenue à jour en indiquant les résultats des contrôles périodiques, des mesures d'ombrage*

(1) Non défini par la réglementation pour les matériaux et produits de la liste B  
 EP : Évaluation périodique (arrêté du 12/12/2012)  
 AC1 : Action correctrice de 1<sup>er</sup> niveau (arrêté du 12/12/2012)  
 AC2 : Action correctrice de 2<sup>nd</sup> niveau (arrêté du 12/12/2012)

| DATE | Intervenant | Nature de l'intervention | Observations |
|------|-------------|--------------------------|--------------|
|      |             |                          |              |
|      |             |                          |              |
|      |             |                          |              |
|      |             |                          |              |
|      |             |                          |              |
|      |             |                          |              |
|      |             |                          |              |
|      |             |                          |              |
|      |             |                          |              |
|      |             |                          |              |



|   |  |
|---|--|
| <u>Localisation</u>   | <u>État de conservation</u> <sup>(1)</sup> |
| <b>Rez-de-chaussée Cage escalier 2</b>  |  |
| <u>Matériau ou produit</u>  | <u>Préconisation</u>                       |
| <b>N°433 : Mur Plaque(s) plane(s) fibres-ciment Toile de verre peinte</b>   | <b>EP</b>                                  |
| <i>Cette fiche doit être tenue à jour en indiquant les résultats des contrôles périodiques des mesures d'amiantisme</i> |  |

(1) Non défini par la réglementation pour les matériaux et produits de la liste B  
 EP : Évaluation périodique (arrêté du 12/12/2012)  
 AC1 : Action corrective de 1<sup>er</sup> niveau (arrêté du 12/12/2012)  
 AC2 : Action corrective de 2<sup>nd</sup> niveau (arrêté du 12/12/2012)

| DATE | Intervenant | Nature de l'intervention | Observations |
|------|-------------|--------------------------|--------------|
|      |             |                          |              |
|      |             |                          |              |
|      |             |                          |              |
|      |             |                          |              |
|      |             |                          |              |
|      |             |                          |              |
|      |             |                          |              |
|      |             |                          |              |
|      |             |                          |              |
|      |             |                          |              |





**Localisation**  
**Sous-sol Cave n°6**


**Matériau ou produit**  
**N°456 : Gaine Fibres-ciment**

**État de conservation** <sup>(1)</sup>  
**Préconisation**  
**EP**

*Cette fiche doit être tenue à jour en indiquant les résultats des contrôles périodiques, des mesures d'empoussièrement, des travaux effectués, ainsi que les mesures conservatoires mises en œuvre.*

(1) Non défini par la réglementation pour les matériaux et produits de la liste B  
 EP : Évaluation périodique (arrêté du 12/12/2012)  
 AC1 : Action corrective de 1<sup>er</sup> niveau (arrêté du 12/12/2012)  
 AC2 : Action corrective de 2<sup>nd</sup> niveau (arrêté du 12/12/2012)

| DATE | Intervenant | Nature de l'intervention | Observations |
|------|-------------|--------------------------|--------------|
|      |             |                          |              |
|      |             |                          |              |
|      |             |                          |              |
|      |             |                          |              |
|      |             |                          |              |
|      |             |                          |              |
|      |             |                          |              |
|      |             |                          |              |
|      |             |                          |              |
|      |             |                          |              |
|      |             |                          |              |
|      |             |                          |              |
|      |             |                          |              |



|   |  |
|---|--|
| <u>Localisation</u><br><b>Extérieur</b>                                     | <u>État de conservation</u> <sup>(1)</sup> |
| <u>Matériau ou produit</u><br><b>N°457 : Toiture Ardoises fibres ciment</b> | <u>Préconisation</u><br><b>EP</b>          |

*Cette fiche doit être tenue à jour en indiquant les résultats des contrôles périodiques, des mesures d'empoussièrement, des travaux effectués, ainsi que les mesures conservatoires mises en œuvre.*

(1) Non défini par la réglementation pour les matériaux et produits de la liste B  
EP : Évaluation périodique (arrêté du 12/12/2012)  
AC1 : Action corrective de 1<sup>er</sup> niveau (arrêté du 12/12/2012)  
AC2 : Action corrective de 2<sup>nd</sup> niveau (arrêté du 12/12/2012)

| DATE | Intervenant | Nature de l'intervention | Observations |
|------|-------------|--------------------------|--------------|
|      |             |                          |              |
|      |             |                          |              |
|      |             |                          |              |
|      |             |                          |              |
|      |             |                          |              |
|      |             |                          |              |
|      |             |                          |              |
|      |             |                          |              |
|      |             |                          |              |
|      |             |                          |              |
|      |             |                          |              |

## ANNEXES

### Communication du DTA

| DATE | Destinataire | Objet | Émargement |
|------|--------------|-------|------------|
|      |              |       |            |
|      |              |       |            |
|      |              |       |            |
|      |              |       |            |
|      |              |       |            |
|      |              |       |            |
|      |              |       |            |
|      |              |       |            |
|      |              |       |            |
|      |              |       |            |
|      |              |       |            |
|      |              |       |            |



| DATE | Destinataire | Objet | Émargement |
|------|--------------|-------|------------|
|      |              |       |            |
|      |              |       |            |
|      |              |       |            |
|      |              |       |            |
|      |              |       |            |
|      |              |       |            |
|      |              |       |            |
|      |              |       |            |
|      |              |       |            |
|      |              |       |            |
|      |              |       |            |
|      |              |       |            |
|      |              |       |            |
|      |              |       |            |
|      |              |       |            |

## Extraits réglementaires

### ARTICLE R1334-14 DU CODE DE LA SANTE PUBLIQUE

I. – Les articles de la présente section s'appliquent, sauf disposition contraire, aux immeubles bâtis dont le permis de construire a été délivré avant le 1er juillet 1997, qu'ils appartiennent à des personnes privées ou publiques. [...]

### ARTICLE R1334-17 DU CODE DE LA SANTE PUBLIQUE

Les propriétaires des parties communes d'immeubles collectifs d'habitation y font réaliser un repérage des matériaux et produits des listes A et B contenant de l'amiante.

### ARTICLE R1334-18 DU CODE DE LA SANTE PUBLIQUE

Les propriétaires des immeubles bâtis autres que ceux mentionnés aux articles R1334-15 à R1334-17 y font réaliser un repérage des matériaux et produits des listes A et B contenant de l'amiante.

### ARTICLE R1334-29-5 DU CODE DE LA SANTE PUBLIQUE

I. – Les propriétaires mentionnés aux articles R1334-17 et R1334-18 constituent et conservent un dossier intitulé « dossier technique amiante » comprenant les informations et documents suivants :

- 1° Les rapports de repérage des matériaux et produits des listes A et B contenant de l'amiante ;
- 2° Le cas échéant, la date, la nature, la localisation et les résultats des évaluations périodiques de l'état de conservation, des mesures d'empoussièrement, des travaux de retrait ou de confinement de matériaux et produits contenant de l'amiante et des mesures conservatoires mises en œuvre ;
- 3° Les recommandations générales de sécurité à l'égard de ces matériaux et produits, notamment procédures d'intervention, y compris les procédures de gestion et d'élimination des déchets ;
- 4° Une fiche récapitulative.

Le « dossier technique amiante » est tenu à jour par le propriétaire et intègre les éléments relatifs aux matériaux et produits contenant de l'amiante découverts à l'occasion de travaux ou d'opérations d'entretien.

Un arrêté conjoint des ministres chargés de la construction, de la santé et du travail précise les modalités d'application du présent article et définit le contenu de la fiche récapitulative et les recommandations générales de sécurité mentionnés aux 3° et 4° du présent I.

II. – Le « dossier technique amiante » mentionné au I est :

- 1° Tenu par le propriétaire à la disposition des occupants de l'immeuble bâti concerné, des employeurs, des représentants du personnel et des médecins du travail lorsque l'immeuble comporte des locaux de travail. Ces personnes sont informées des modalités de consultation du dossier ;
- 2° Communiqué par le propriétaire aux personnes et instances suivantes, sur leur demande et dans le cadre de leurs attributions respectives :
  - a) Agents ou services mentionnés au premier alinéa de l'article L1312-1, aux articles L1421-1 et L1435-7 et au deuxième alinéa de l'article L1422-1 ;
  - b) Inspecteurs et contrôleurs du travail ;
  - c) Inspecteurs d'hygiène et sécurité ;
  - d) Agents du service de prévention des organismes de sécurité sociale et de l'organisme professionnel de prévention du bâtiment et des travaux publics ;
  - e) Agents du ministère chargé de la construction mentionnés à l'article L151-1 du code de la construction et de l'habitation ;
  - f) Inspecteurs de la jeunesse et des sports ;
  - g) Personnes chargées de l'inspection des installations classées et des installations nucléaires de base mentionnées à l'article L514-5 du code de l'environnement ;
  - h) Commission consultative départementale de sécurité et d'accessibilité ;
  - i) Toute personne physique ou morale appelée à effectuer des travaux dans l'immeuble bâti.

Le propriétaire conserve une attestation écrite de la communication du dossier à ces personnes.

III. – La fiche récapitulative du « dossier technique amiante » est communiquée par le propriétaire dans un délai d'un mois après sa constitution ou sa mise à jour aux occupants de l'immeuble bâti et, si cet immeuble comporte des locaux de travail, aux employeurs.

## FICHE RECAPITULATIVE DU DOSSIER TECHNIQUE AMIANTE (DTA)

**Dossier N° 2022-02-07-0067**

*Une fiche récapitulative est renseignée par DTA et par immeuble bâti. La fiche récapitulative mentionne les travaux qui ont été réalisés pour retirer ou confiner des matériaux ou produits contenant de l'amiante. Elle est mise à jour systématiquement à l'occasion de travaux ayant conduit à la découverte ou à la suppression de matériaux ou produits contenant de l'amiante.*

| DATE DE CREATION | Date de mise à jour | Date de mise à jour | Date de mise à jour | Date de mise à jour |
|------------------|---------------------|---------------------|---------------------|---------------------|
| 02/03/2022       |                     |                     |                     |                     |

### Identification de l'immeuble, du détenteur et des modalités de consultation du DTA

|   |  |                 |  |
|---|--|-----------------|--|
| Propriétaire :  | <b>CONSEIL DEPARTEMENTAL DE L' AISNE</b><br>Direction des bâtiments - Architecture et Bâtiments<br>Rue Paul Doumer<br>02013 LAON | Établissement : | <b>13, RUE DE SIGNIER</b><br><b>02000 LAON</b> |
| Date du permis de construire ou année de construction : |  |                 |  |
| Nature de l'immeuble / Étendue de la prestation :       | <b>Immeuble Bâti / Parties Privatives</b>  |                 |  |

#### DETENTEUR DU DOSSIER TECHNIQUE AMIANTE

Nom :  
 Fonction :  
 Service :  
 Adresse :  
 Téléphone :

#### MODALITES DE CONSULTATION DE CE DOSSIER

Lieu <sup>(1)</sup> :  
 Horaires :  
 Contact <sup>(2)</sup> :

*(1) Dont les possibilités de consultation sur support dématérialisé*

*(2) Si différent du détenteur du dossier*

### Rapports de repérage

| N° DU RAPPORT         | Date du rapport | Société & Opérateur de repérage  | Objet du repérage |
|-----------------------|-----------------|--|-------------------|
| 2022-02-07-0067<br>#A | 22/02/2022      | AGENDA AISNE<br>10, boulevard Paul Doumer<br>02200 SOISSONS<br>Hamid OUTALEB | Listes A & B      |

### Liste des locaux ayant donné lieu au repérage

| LISTE DES DIFFERENTS REPERAGES   | N° du rapport      | Liste des locaux visités <sup>(1)</sup>  | Liste des locaux non visités <sup>(2)</sup> |
|--|--------------------|--|---|
| Repérage des matériaux de la Liste A au titre de l'article R1334-20 du Code de la Santé Publique | 2022-02-07-0067 #A | <b>Rez-de-chaussée</b> : Entrée, Bureau, WC, Bureau 2, Entrée 2, Bureau 3, Bureau 4, WC 2, Dégagement, Bureau 5, Bureau 6, Dégagement 2, Cuisine, Rangement, Cage escalier, Cage escalier 2, Descente de sous sol, Stockage, Stockage 2, Stockage 3, Sanitaires, Cage escalier 3 ;<br><b>1er étage</b> : Dégagement 3, Bureau 7, |   |

| LISTE DES DIFFERENTS REPERAGES   | N° du rapport      | Liste des locaux visités <sup>(1)</sup>   | Liste des locaux non visités <sup>(2)</sup> |
|--|--------------------|---|---|
|  |                    | Bureau 8, Dégagement 4, Bureau 9, Bureau 10, WC 3, Dégagement 5, Bureau 11, Placard, Dégagement 6, Placard 2, Bureau 12, Placard 3, Placard 4, Dégagement 7, Cabinet de toilette, WC 4, Bureau 13, Placard 5, Grenier, Grenier 2 ; <b>2ème étage</b> : Palier, Grenier, Pièce n°1, Couloir, Pièce n°2, Grenier 2 ; <b>Sous-sol</b> : Dégagement 8, Cave n°1, Cave n°2, Cave n°3, Cave n°4, Cave n°5, Cave n°6, Ancien WCExtérieur   |   |
| Repérage des matériaux de la Liste B au titre de l'article R1334-21 du Code de la Santé Publique | 2022-02-07-0067 #A | <b>Rez-de-chaussée</b> : Entrée, Bureau, WC, Bureau 2, Entrée 2, Bureau 3, Bureau 4, WC 2, Dégagement, Bureau 5, Bureau 6, Dégagement 2, Cuisine, Rangement, Cage escalier, Cage escalier 2, Descente de sous sol, Stockage, Stockage 2, Stockage 3, Sanitaires, Cage escalier 3 ; <b>1er étage</b> : Dégagement 3, Bureau 7, Bureau 8, Dégagement 4, Bureau 9, Bureau 10, WC 3, Dégagement 5, Bureau 11, Placard, Dégagement 6, Placard 2, Bureau 12, Placard 3, Placard 4, Dégagement 7, Cabinet de toilette, WC 4, Bureau 13, Placard 5, Grenier, Grenier 2 ; <b>2ème étage</b> : Palier, Grenier, Pièce n°1, Couloir, Pièce n°2, Grenier 2 ; <b>Sous-sol</b> : Dégagement 8, Cave n°1, Cave n°2, Cave n°3, Cave n°4, Cave n°5, Cave n°6, Ancien WCExtérieur |   |
| Autres repérages (préciser)  |                    |   |   |

(1) Tous les locaux doivent être obligatoirement visités : les locaux non visités doivent donner lieu à une prochaine visite

(2) Pour les locaux non visités, permettre leur identification et en indiquer le motif (ex : locaux inaccessibles, clefs absentes ...) et, lorsqu'elle est connue, la date du repérage complémentaire programmé

## Identification des matériaux et produits contenant de l'amiante

### MATERIAUX ET PRODUITS DE LA LISTE A DE L'ANNEXE 13-9 CONTENANT DE L'AMIANTE

Néant

### MATERIAUX ET PRODUITS DE LA LISTE B DE L'ANNEXE 13-9 CONTENANT DE L'AMIANTE

| DATE DU REPERAGE | Type de repérage | Localisation        | Matériau ou produit |                                | État de conservation <sup>(1)</sup> | Mesures préconisées |
|------------------|------------------|---------------------|---------------------|--------------------------------|-------------------------------------|---------------------|
|                  |                  |                     | N°                  | Libellé                        |                                     |                     |
| 22/02/2022       | Listes A & B     | 1er étage Bureau 9  | 165                 | Gaine Fibres-ciment            |                                     | EP                  |
| 22/02/2022       | Listes A & B     | 1er étage Grenier 2 | 424                 | Toiture Ardoises fibres ciment |                                     | EP                  |

| DATE DU REPERAGE | Type de repérage | Localisation                    | Matériau ou produit |  | État de conservation <sup>(1)</sup> | Mesures préconisées |
|------------------|------------------|---------------------------------|---------------------|--|-------------------------------------|---------------------|
|                  |                  |                                 | N°                  | Libellé  |                                     |                     |
| 22/02/2022       | Listes A & B     | 2ème étage Grenier              | 296                 | Toiture Ardoises fibres ciment                             |                                     | EP                  |
| 22/02/2022       | Listes A & B     | 2ème étage Grenier 2            | 323                 | Toiture Ardoises fibres ciment                             |                                     | EP                  |
| 22/02/2022       | Listes A & B     | 2ème étage Grenier 2            | 332                 | Gaine Fibres-ciment  |                                     | EP                  |
| 22/02/2022       | Listes A & B     | Extérieur                       | 457                 | Toiture Ardoises fibres ciment                             |                                     | EP                  |
| 22/02/2022       | Listes A & B     | Rez-de-chaussée Cage escalier 2 | 432                 | Mur Plaque(s) plane(s) fibres-ciment Toile de verre peinte |                                     | EP                  |
| 22/02/2022       | Listes A & B     | Rez-de-chaussée Cage escalier 2 | 433                 | Mur Plaque(s) plane(s) fibres-ciment Toile de verre peinte |                                     | EP                  |
| 22/02/2022       | Listes A & B     | Rez-de-chaussée Dégagement 2    | 430                 | Mur Plaque(s) plane(s) fibres-ciment Toile de verre peinte |                                     | EP                  |
| 22/02/2022       | Listes A & B     | Rez-de-chaussée Dégagement 2    | 431                 | Mur Plaque(s) plane(s) fibres-ciment Toile de verre peinte |                                     | EP                  |
| 22/02/2022       | Listes A & B     | Sous-sol Cave n°1               | 353                 | Gaine Fibres-ciment  |                                     | EP                  |
| 22/02/2022       | Listes A & B     | Sous-sol Cave n°3               | 367                 | Gaine Fibres-ciment  |                                     | EP                  |
| 22/02/2022       | Listes A & B     | Sous-sol Cave n°3               | 368                 | Conduit(s) de fluide Fibres-ciment                         |                                     | EP                  |
| 22/02/2022       | Listes A & B     | Sous-sol Cave n°4               | 380                 | Gaine Fibres-ciment  |                                     | EP                  |
| 22/02/2022       | Listes A & B     | Sous-sol Cave n°6               | 456                 | Gaine Fibres-ciment  |                                     | EP                  |

(1) Non défini par la réglementation pour les matériaux et produits de la liste B

EP : Évaluation périodique (arrêté du 12/12/2012)

AC1 : Action corrective de 1<sup>er</sup> niveau (arrêté du 12/12/2012)

AC2 : Action corrective de 2<sup>nd</sup> niveau (arrêté du 12/12/2012)

#### AUTRES MATERIAUX ET PRODUITS CONTENANT DE L'AMIANTE

Néant

#### COMPOSANTS OU PARTIES DE COMPOSANTS QUI N'ONT PU ETRE INSPECTES

**Avertissement** : pour satisfaire aux obligations réglementaires, il y a lieu de réaliser des investigations complémentaires afin que tous les composants des listes A et B de l'Annexe 13-9 soient entièrement inspectés.

Néant



## Évaluations périodiques

### ÉVALUATION OBLIGATOIRE DES MATERIAUX ET PRODUITS DE LA LISTE A DE L'ANNEXE 13-9 CONTENANT DE L'AMIANTE

| DATE DE LA VISITE | Localisation | Matériau ou produit concerné |         | État de conservation | Mesures d'empoussièrement |
|-------------------|--------------|------------------------------|---------|----------------------|---------------------------|
|                   |              | N°                           | Libellé |                      |                           |
|                   |              |                              |         |                      |                           |
|                   |              |                              |         |                      |                           |
|                   |              |                              |         |                      |                           |

L'évaluation périodique de l'état de conservation est effectuée tous les 3 ans. Pour l'état intermédiaire de dégradation, des mesures d'empoussièrement sont réalisées.

### ÉVALUATION DES MATERIAUX ET PRODUITS DE LA LISTE B DE L'ANNEXE 13-9 CONTENANT DE L'AMIANTE

| DATE DE LA VISITE | Localisation | Matériau ou produit concerné |         | Mesures préconisées | Mesures d'empoussièrement |
|-------------------|--------------|------------------------------|---------|---------------------|---------------------------|
|                   |              | N°                           | Libellé |                     |                           |
|                   |              |                              |         |                     |                           |
|                   |              |                              |         |                     |                           |
|                   |              |                              |         |                     |                           |

## Travaux de retrait ou de confinement – Mesures conservatoires

### MATERIAUX ET PRODUITS DE LA LISTE A DE L'ANNEXE 13-9 CONTENANT DE L'AMIANTE

| LOCALISATION <sup>(1)</sup> | Matériau ou produit |         | Nature des TMC <sup>(2)</sup> | Date des TMC <sup>(2)</sup> | Entreprises intervenantes | Résultats EVME <sup>(3)</sup> |
|-----------------------------|---------------------|---------|-------------------------------|-----------------------------|---------------------------|-------------------------------|
|                             | N°                  | Libellé |                               |                             |                           |                               |
|                             |                     |         |                               |                             |                           |                               |
|                             |                     |         |                               |                             |                           |                               |
|                             |                     |         |                               |                             |                           |                               |

(1) Localisation précise (faire référence le cas échéant au plan, croquis ou photos joints)

(2) TMC : Travaux ou mesures conservatoires

(3) EVME : Examen visuel et mesures d'empoussièrement (article R1334-29-3 du Code de la Santé Publique)

### MATERIAUX ET PRODUITS DE LA LISTE B DE L'ANNEXE 13-9 CONTENANT DE L'AMIANTE

| LOCALISATION <sup>(1)</sup> | Matériau ou produit |         | Nature des TMC <sup>(2)</sup> | Date des TMC <sup>(2)</sup> | Entreprises intervenantes | Résultats EVME <sup>(3)</sup> |
|-----------------------------|---------------------|---------|-------------------------------|-----------------------------|---------------------------|-------------------------------|
|                             | N°                  | Libellé |                               |                             |                           |                               |
|                             |                     |         |                               |                             |                           |                               |
|                             |                     |         |                               |                             |                           |                               |
|                             |                     |         |                               |                             |                           |                               |

| LOCALISATION <sup>(1)</sup> | Matériau ou produit |         | Nature des TMC <sup>(2)</sup> | Date des TMC <sup>(2)</sup> | Entreprises intervenantes | Résultats EVME <sup>(3)</sup> |
|-----------------------------|---------------------|---------|-------------------------------|-----------------------------|---------------------------|-------------------------------|
|                             | N°                  | Libellé |                               |                             |                           |                               |
|                             |                     |         |                               |                             |                           |                               |
|                             |                     |         |                               |                             |                           |                               |

(1) Localisation précise (faire référence le cas échéant au plan, croquis ou photos joints)

(2) TMC : Travaux ou mesures conservatoires

(3) EVME : Examen visuel et mesures d'empoussièrement (article R1334-29-3 du Code de la Santé Publique)

#### AUTRES MATERIAUX ET PRODUITS CONTENANT DE L'AMIANTE

| LOCALISATION <sup>(1)</sup> | Matériau ou produit |         | Nature des TMC <sup>(2)</sup> | Date des TMC <sup>(2)</sup> | Entreprises intervenantes | Résultats EVME <sup>(3)</sup> |
|-----------------------------|---------------------|---------|-------------------------------|-----------------------------|---------------------------|-------------------------------|
|                             | N°                  | Libellé |                               |                             |                           |                               |
|                             |                     |         |                               |                             |                           |                               |
|                             |                     |         |                               |                             |                           |                               |
|                             |                     |         |                               |                             |                           |                               |

(1) Localisation précise (faire référence le cas échéant au plan, croquis ou photos joints)

(2) TMC : Travaux ou mesures conservatoires

(3) EVME : Examen visuel et mesures d'empoussièrement (article R4412-140 du Code du Travail)

## Recommandations générales de sécurité

L'identification des matériaux et produits contenant de l'amiante est un préalable à l'évaluation et à la prévention des risques liés à la présence d'amiante dans un bâtiment. Elle doit être complétée par la définition et la mise en œuvre de mesures de gestion adaptées et proportionnées pour limiter l'exposition des occupants présents temporairement ou de façon permanente dans le bâtiment.

Ces mesures sont inscrites dans le dossier technique amiante et dans sa fiche récapitulative que le propriétaire constitue et tient à jour en application des dispositions de l'article R.1334-29-5 du code de la santé publique.

La mise à jour régulière et la communication du dossier technique amiante ont vocation à assurer l'information des occupants et des différents intervenants dans le bâtiment sur la présence des matériaux et produits contenant de l'amiante, afin de permettre la mise en œuvre des mesures visant à prévenir les expositions.

Les recommandations générales de sécurité définies ci-après rappellent les règles de base destinées à prévenir les expositions. Le propriétaire (ou à défaut, l'exploitant) de l'immeuble concerné adapte ces recommandations aux particularités de chaque bâtiment et de ses conditions d'occupation, ainsi qu'aux situations particulières rencontrées.

Ces recommandations générales de sécurité ne se substituent en aucun cas aux obligations réglementaires existantes en matière de prévention des risques pour la santé et la sécurité des travailleurs, inscrites dans le code du travail.

#### INFORMATIONS GENERALES

##### **Dangerosité de l'amiante**

Les maladies liées à l'amiante sont provoquées par l'inhalation des fibres. Toutes les variétés d'amiante sont classées comme substances cancérigènes avérées pour l'homme. Elles sont à l'origine de cancers qui peuvent atteindre soit la plèvre qui entoure les poumons (mésothéliomes), soit les bronches et/ou les poumons (cancers broncho-pulmonaires). Ces lésions surviennent longtemps (souvent entre 20 à 40 ans) après le début de l'exposition à l'amiante. Le centre international de recherche sur le cancer (CIRC) a également établi récemment un lien entre exposition à l'amiante et cancers du larynx et des ovaires. D'autres pathologies, non cancéreuses, peuvent également survenir en lien avec une exposition à l'amiante. Il s'agit exceptionnellement d'épanchements pleuraux (liquide dans la plèvre) qui peuvent être récidivants, ou de plaques pleurales (qui épaississent la plèvre). Le risque de cancer du poumon peut être majoré par l'exposition à d'autres agents cancérigènes, comme la fumée du tabac.

## **Présence d’amiante dans des matériaux et produits en bon état de conservation**

L’amiante a été intégré dans la composition de nombreux matériaux utilisés notamment pour la construction. En raison de son caractère cancérigène, ses usages ont été restreints progressivement à partir de 1977, pour aboutir à une interdiction totale en 1997.

En fonction de leur caractéristique, les matériaux et produits contenant de l’amiante peuvent libérer des fibres d’amiante, en cas d’usure ou lors d’interventions mettant en cause l’intégrité du matériau ou produit (par exemple perçage, ponçage, découpe, friction...). Ces situations peuvent alors conduire à des expositions importantes si des mesures de protection renforcées ne sont pas prises.

Pour rappel, les matériaux et produits répertoriés aux listes A et B de l’annexe 13-9 du code de la santé publique font l’objet d’une évaluation de l’état de conservation dont les modalités sont définies par arrêté. Il convient de suivre les recommandations émises par les professionnels pour la gestion des matériaux ou produits repérés.

De façon générale, il est important de veiller au maintien en bon état de conservation des matériaux et produits contenant de l’amiante et de remédier au plus tôt aux situations d’usure anormale ou de dégradation de ceux-ci.

### INTERVENTION DE PROFESSIONNELS SOUMIS AUX DISPOSITIONS DU CODE DU TRAVAIL

Il est recommandé aux particuliers d’éviter dans la mesure du possible toute intervention directe sur des matériaux et produits contenant de l’amiante et de faire appel à des professionnels formés dans de telles situations.

Les entreprises réalisant des travaux de retrait ou de confinement de matériaux et produits contenant de l’amiante doivent être certifiées.

Tous les travailleurs susceptibles d’intervenir sur les matériaux amiantés (comme les opérateurs de repérage, électriciens, couvreurs, services techniques, etc.) doivent avoir suivi une formation en adéquation avec le niveau de responsabilité du travailleur. Le code du travail exige pour les activités et interventions sur matériaux contenant de l’amiante que les travailleurs affectés soient notamment formés au préalable à la prévention des risques liés à l’amiante (article R.4412-100 du code du travail), bénéficie d’un suivi médical (article R.4412-44 du code du travail). Il convient par ailleurs que l’employeur établisse avant toute intervention un mode opératoire (article R.4412-140 du code du travail), qui doit être transmis à l’inspecteur du travail, les services de prévention des caisses régionales d’assurance maladie (CRAM) et le cas échéant, l’organisme professionnel de prévention du bâtiment et des travaux publics (OPPBTP).

Des documents d’information et des conseils pratiques de prévention adaptés peuvent vous être fournis par les directions régionales des entreprises, de la concurrence, de la consommation, du travail et de l’emploi (DIRECCTE), les services de prévention des caisses régionales d’assurance maladie (CRAM), l’institut national de recherche et de sécurité pour la prévention des accidents du travail et des maladies professionnelles (INRS) et l’organisme professionnel de prévention du bâtiment et des travaux publics (OPPBTP).

### RECOMMANDATIONS GENERALES DE SECURITE

Il convient d’éviter au maximum l’émission de poussières lors d’interventions ponctuelles non répétées, comme par exemple :

- Accrochage d’un tableau ;
- Remplacement de joints sur des matériaux contenant de l’amiante ;
- Travaux réalisés à proximité d’un matériau contenant de l’amiante en bon état, comme par exemple des interventions légères dans des boîtiers électriques, sur des gaines ou des circuits situés sous un flocage sans action directe sur celui-ci, de remplacement d’une vanne sur une canalisation calorifugée à l’amiante.

L’émission de poussières peut être limitée par humidification locale des matériaux contenant de l’amiante (en tenant compte du risque électrique) et/ou en utilisant de préférence des outils manuels ou des outils à vitesse lente.

Le port d’équipements adaptés de protection respiratoire est recommandé. Le port d’une combinaison jetable permet d’éviter la propagation de fibres d’amiante en dehors de la zone de travail. Les combinaisons doivent être jetées après chaque utilisation.

De plus, il convient de disposer d’un sac à déchets à proximité immédiate de la zone de travail et d’une éponge ou d’un chiffon humide de nettoyage.

Des informations sur le choix des équipements de protection sont disponibles sur le site internet amiante de l’INRS à l’adresse suivante : [www.amiante.inrs.fr](http://www.amiante.inrs.fr).

### GESTION DES DECHETS CONTENANT DE L’AMIANTE

#### **Entreposage des déchets sur le site de désamiantage**

Les déchets de toute nature susceptibles de libérer des fibres d’amiante doivent être conditionnés en sacs étanches et étiquetés avant leur sortie de la zone de confinement.

Seuls les déchets où l’amiante est fortement lié (les dalles de sol ou amiante lié à des matériaux inertes par exemple) peuvent être entreposés temporairement sur le chantier, sur une aire d’entreposage couverte permettant de prévenir les risques de rupture d’intégrité de leur conditionnement. L’accès à l’aire d’entreposage est interdit aux personnes autres que le personnel de l’entreprise de travaux.

Les autres déchets contenant de l'amiante sont évacués vers les installations de traitement des déchets dès leur sortie de la zone de confinement. Ces déchets sont conditionnés en doubles sacs étanches scellés.

### **Gestion des déchets liés aux matériaux et produits qui contiennent de l'amiante**

Lors de travaux conduisant à un désamiantage de tout ou partie de l'immeuble, la personne pour laquelle les travaux sont réalisés, c'est-à-dire les maîtres d'ouvrage, en règle générale les propriétaires, ont la responsabilité de la bonne gestion des déchets produits, conformément aux dispositions de l'article L.541-2 du code de l'environnement. Ils doivent être considérés comme producteurs des déchets.

Les déchets contenant de l'amiante lié à des matériaux inertes peuvent être éliminés dans des installations de stockage de déchets non dangereux si ces installations disposent d'un casier de stockage dédié à ce type de déchets. Les déchets ne peuvent être reçus que s'ils sont conditionnés en sacs étanches, type grands récipients pour vrac (GRV) et étiquetés.

Les déchets à fort risque de libération de fibres d'amiante (comme les flocages, calorifugeages et cartons d'amiante) et les matériaux qui ont perdus leur intégrité doivent être éliminés dans une installation de stockage pour déchets dangereux ou être vitrifiés.

Dans les deux cas, le producteur des déchets remplit un bordereau de suivi des déchets d'amiante (BSDA, CERFA n° 11861\*02). Le formulaire CERFA est téléchargeable sur le site du ministère chargé de l'environnement. Le propriétaire recevra l'original du bordereau rempli par les autres intervenants (entreprise de travaux, transporteur, exploitant de l'installation de stockage ou du site de vitrification).

Dans tous les cas, le producteur des déchets devra avoir préalablement obtenu un certificat d'acceptation préalable lui garantissant l'effectivité d'un débouché de gestion des déchets.

### **Gestion des déchets liés au fonctionnement chantier**

Les déchets liés au fonctionnement d'un chantier (équipements de protection, matériel, filtres, bâches, etc.) sont de la responsabilité de l'entreprise qui réalise les travaux. Lorsqu'ils sont susceptibles d'être contaminés par de l'amiante, ces déchets doivent être gérés dans les mêmes conditions que celles décrites pour les déchets à fort risque de libération de fibres d'amiante.




### **Installations d'élimination des déchets d'amiante**

Les informations relatives aux installations d'élimination des déchets d'amiante peuvent être obtenues auprès :

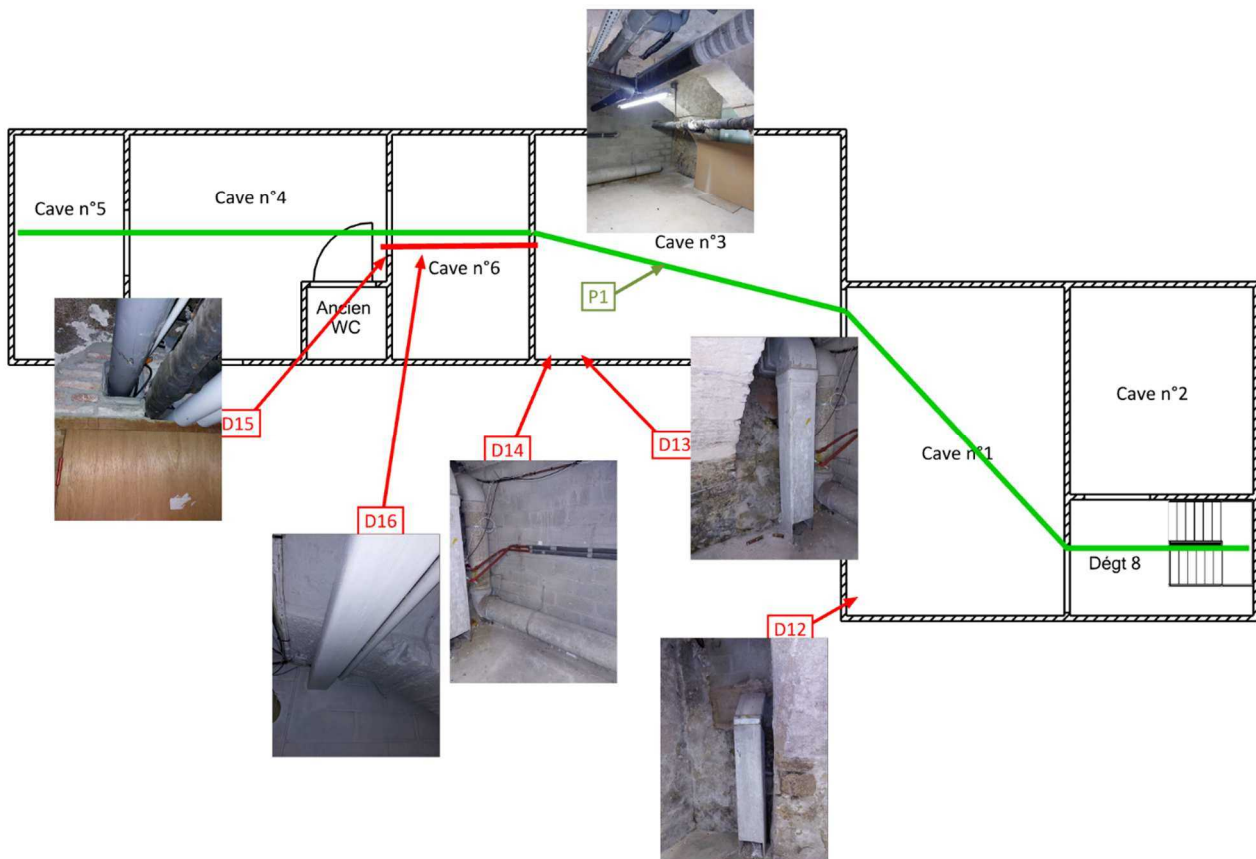
- Du conseil général (ou conseil régional en Ile-de-France) au regard de ses compétences de planification sur les déchets dangereux ;
- De la préfecture ou de la Direction Régionale de l'Environnement, de l'Aménagement et du Logement (Direction régionale et Interdépartementale de l'environnement et de l'énergie en Ile-de-France) ;
- De la Mairie ;
- Ou sur la base de données « déchets » gérée par l'Agence de l'Environnement et de la Maîtrise de l'Energie, directement accessible sur Internet à l'adresse suivante : [www.sinoe.org](http://www.sinoe.org).

## **Plans et croquis**

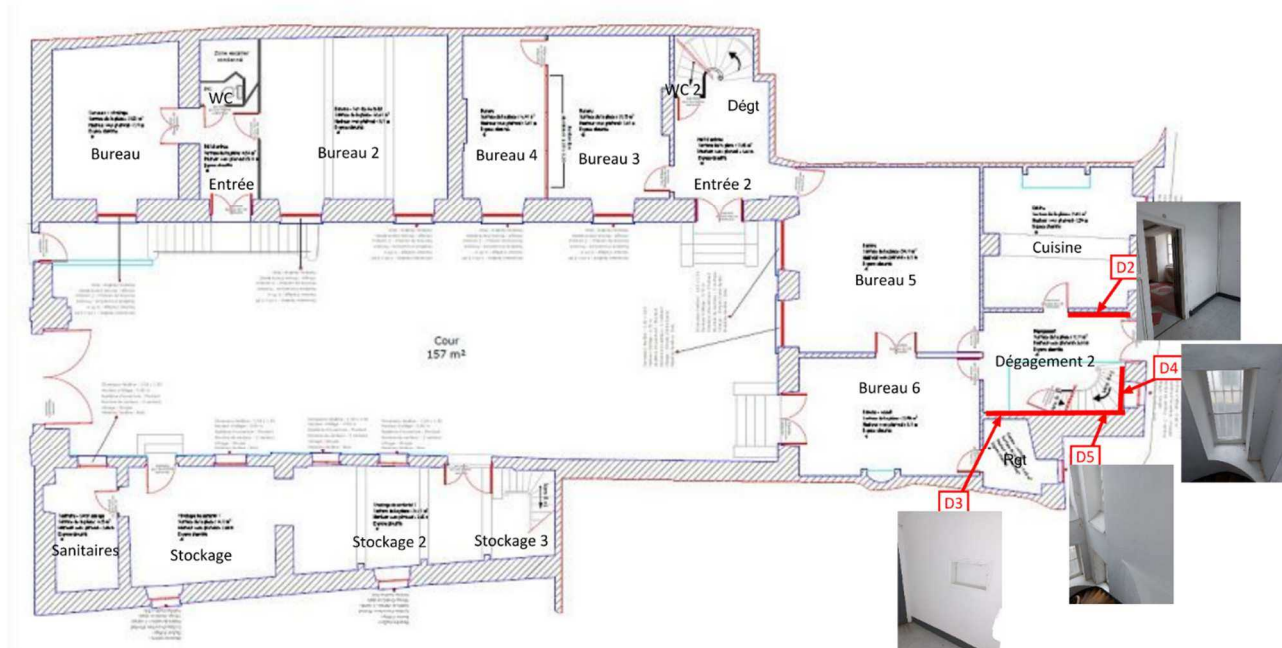
- Planche 1/5 : Sous-sol
- Planche 2/5 : Rez-de-chaussée
- Planche 3/5 : 1er étage
- Planche 4/5 : 2ème étage
- Planche 5/5 : Niveau inspecté

| Légende   |                  |   |                                      |   |  |
|---|------------------|---|--------------------------------------|---|--|
|   | Zone amiantée    |   | Zone non amiantée                    |   | Zone incertaine, en attente de résultats d'analyse       |
|  | Local non visité |  | Investigation approfondie à réaliser |  | Emplacement du prélèvement (P) ou du sondage (D ou ZPSO) |

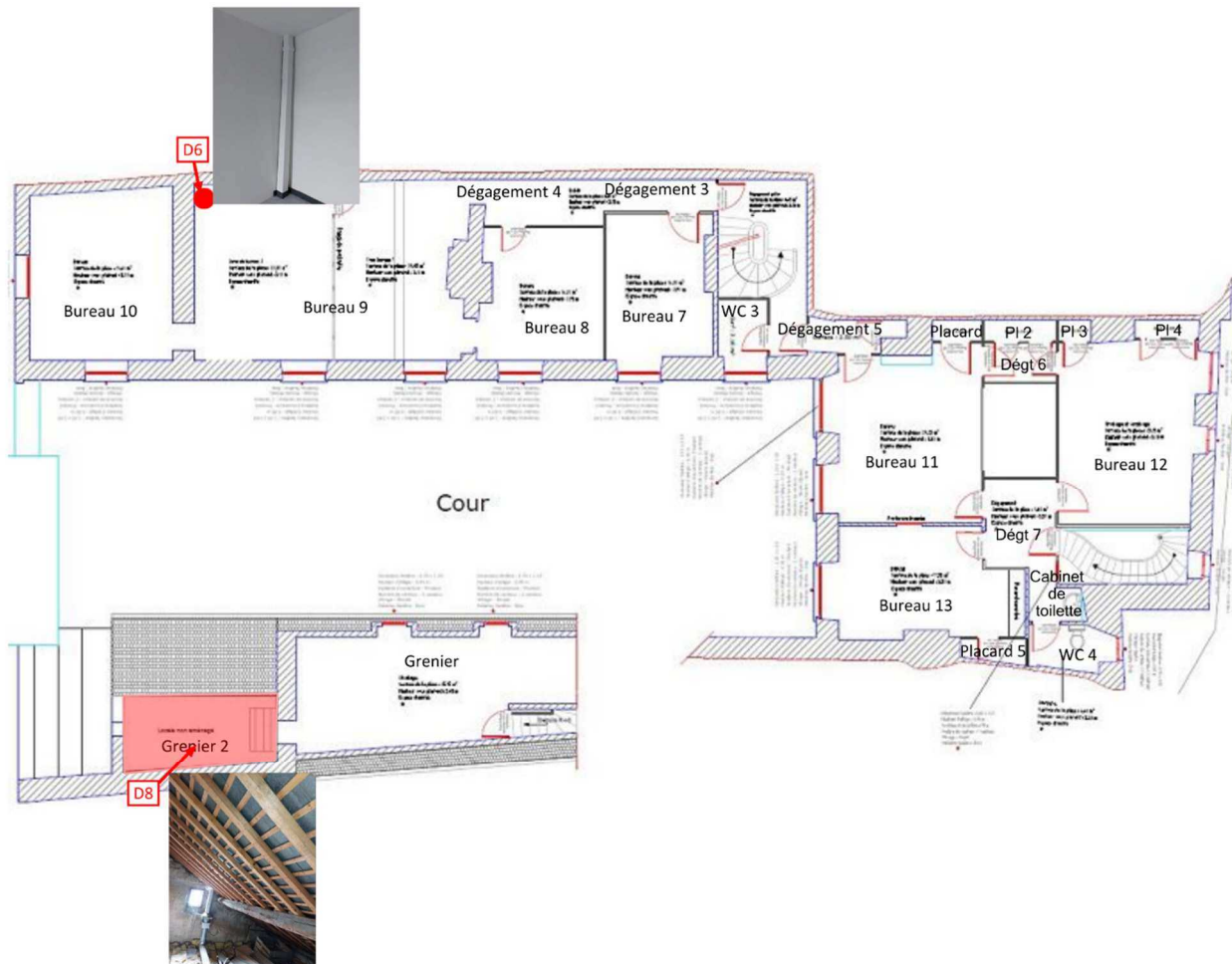
|  |                    |                       |   |  |
|--|--------------------|-----------------------|---|--|
| <b>PLANCHE DE REPERAGE USUEL</b>               |                    |                       | <i>Adresse de l'immeuble :</i> 13, RUE DE SIGNIER<br>02000 LAON |  |
| <i>N° dossier :</i> 2022-02-07-0067 #A         |                    |                       |   |  |
| <i>N° planche :</i> 1/5                        | <i>Version :</i> 1 | <i>Type :</i> Croquis |   |  |
| <i>Origine du plan :</i> Cabinet de diagnostic |                    |                       | <i>Bâtiment – Niveau :</i> Sous-sol                             |  |



|  |                    |                       |   |  |
|--|--------------------|-----------------------|---|--|
| <b>PLANCHE DE REPERAGE USUEL</b>               |                    |                       | <i>Adresse de l'immeuble :</i> 13, RUE DE SIGNIER<br>02000 LAON |  |
| <i>N° dossier :</i> 2022-02-07-0067 #A         |                    |                       |   |  |
| <i>N° planche :</i> 2/5                        | <i>Version :</i> 1 | <i>Type :</i> Croquis |   |  |
| <i>Origine du plan :</i> Cabinet de diagnostic |                    |                       | <i>Bâtiment – Niveau :</i> Rez-de-chaussée                      |  |

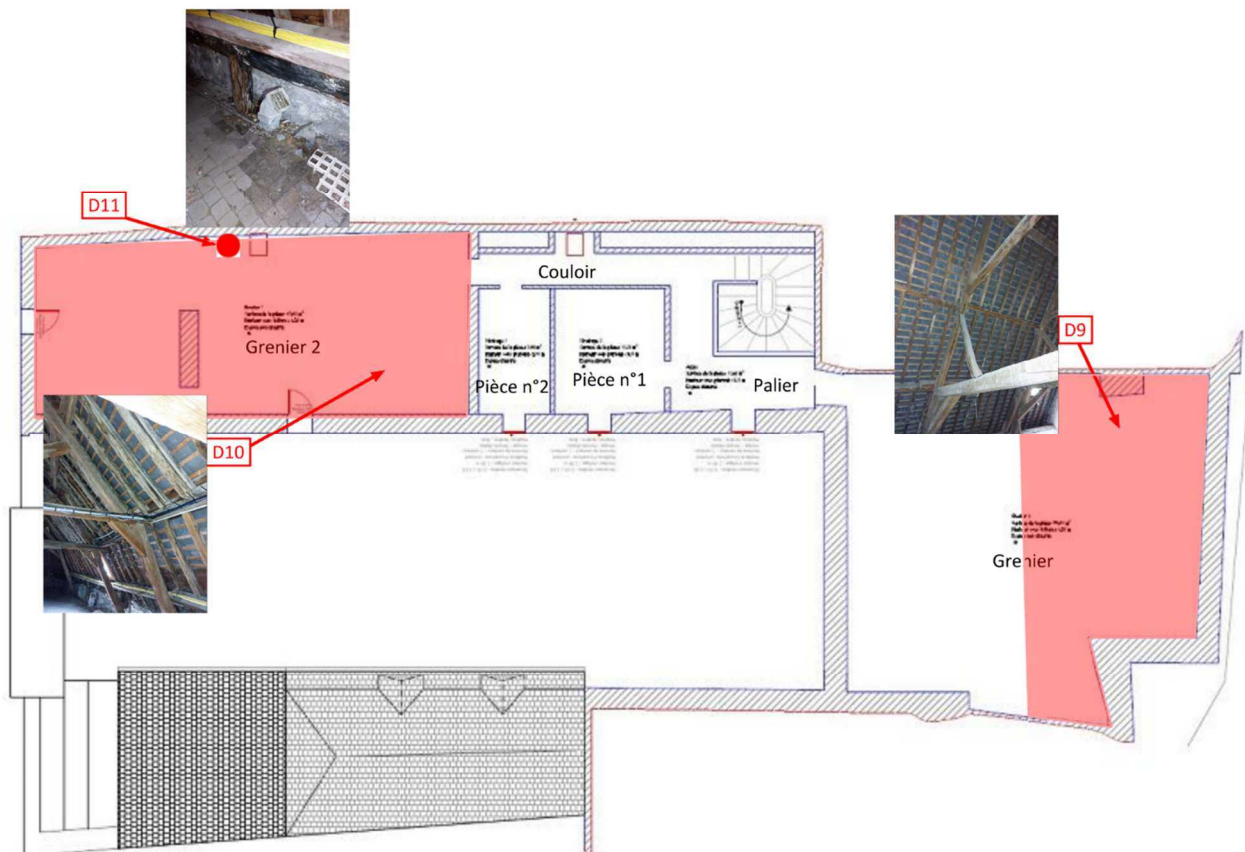


|  |   |
|--|---|
| <b>PLANCHE DE REPERAGE USUEL</b>                                     | <i>Adresse de l'immeuble :</i> 13, RUE DE SIGNIER<br>02000 LAON |
| <i>N° dossier :</i> 2022-02-07-0067 #A                               |   |
| <i>N° planche :</i> 3/5   <i>Version :</i> 1   <i>Type :</i> Croquis |   |
| <i>Origine du plan :</i> Cabinet de diagnostic                       | <i>Bâtiment – Niveau :</i> 1er étage                            |



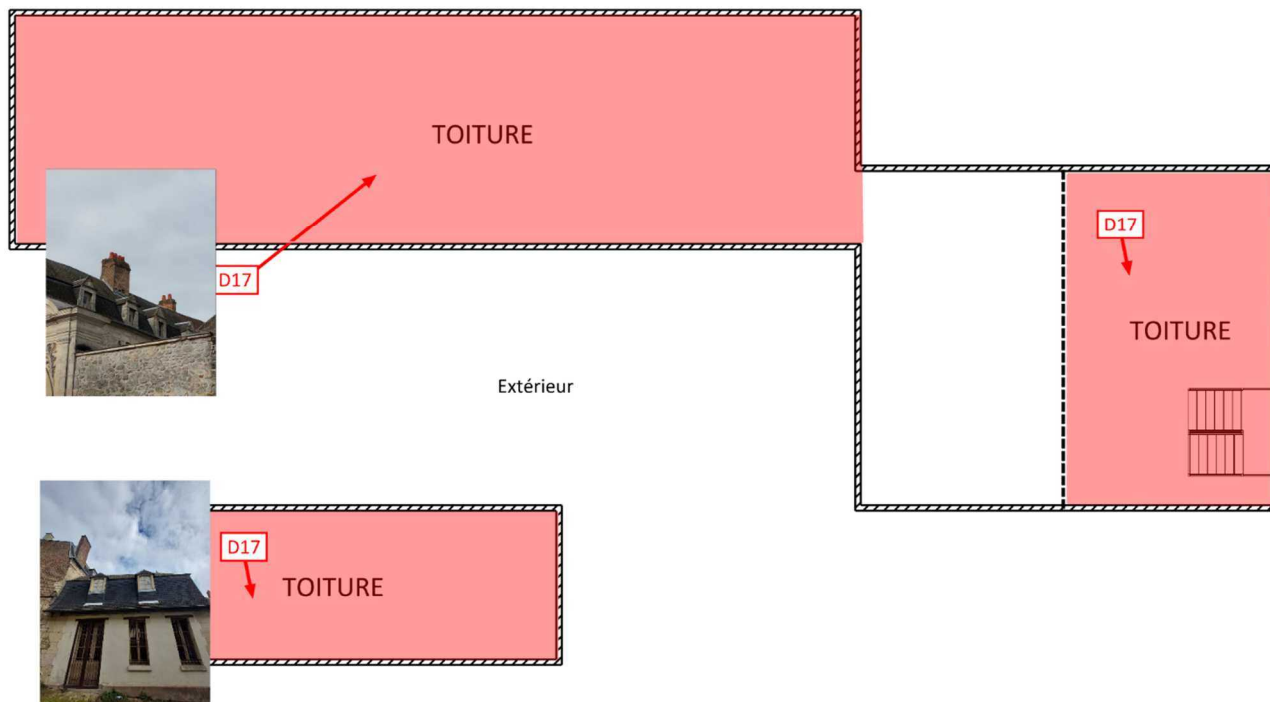


|  |                    |                       |   |  |
|--|--------------------|-----------------------|---|--|
| <b>PLANCHE DE REPERAGE USUEL</b>               |                    |                       | <i>Adresse de l'immeuble :</i> 13, RUE DE SIGNIER<br>02000 LAON |  |
| <i>N° dossier :</i> 2022-02-07-0067 #A         |                    |                       |   |  |
| <i>N° planche :</i> 4/5                        | <i>Version :</i> 1 | <i>Type :</i> Croquis |   |  |
| <i>Origine du plan :</i> Cabinet de diagnostic |                    |                       | <i>Bâtiment – Niveau :</i> 2ème étage                           |  |






|  |                    |                       |   |  |
|--|--------------------|-----------------------|---|--|
| <b>PLANCHE DE REPERAGE USUEL</b>               |                    |                       | <i>Adresse de l'immeuble :</i> 13, RUE DE SIGNIER<br>02000 LAON |  |
| <i>N° dossier :</i> 2022-02-07-0067 #A         |                    |                       |   |  |
| <i>N° planche :</i> 5/5                        | <i>Version :</i> 1 | <i>Type :</i> Croquis |   |  |
| <i>Origine du plan :</i> Cabinet de diagnostic |                    |                       | <i>Bâtiment – Niveau :</i> Niveau inspecté                      |  |




## Planche photographique




ZH sur D.O. n° 1 sur Faux plafond  
Panneaux de faux plafond




D.O. n° 2 sur Mur Plaque(s) plane(s) fibres-  
ciment Toile de verre peinte / B




D.O. n° 3 sur Mur Plaque(s) plane(s) fibres-  
ciment Toile de verre peinte / F



ZH sur D.O. n° 1 sur Faux plafond  
Panneaux de faux plafond




D.O. n° 4 sur Mur Plaque(s) plane(s) fibres-  
ciment Toile de verre peinte / B




D.O. n° 5 sur Mur Plaque(s) plane(s) fibres-  
ciment Toile de verre peinte / C




D.O. n° 6 sur Gaine Fibres-ciment / C




D.O. n° 7 sur Conduit(s) de fluide Métal  
Calorifugeage bourre laineuse entoilé / B




D.O. n° 8 sur Toiture Ardoises fibres ciment




D.O. n° 9 sur Toiture Ardoises fibres  
ciment




D.O. n° 10 sur Toiture Ardoises fibres  
ciment




D.O. n° 11 sur Gaine Fibres-ciment / D




ZH sur D.O. n° 7 sur Plafond Conduits  
métalliques Calorifugeage bourre laineuse  
entoilée




PRLV n° 1 sur Conduit(s) de fluide Métal  
Calorifugeage laine de verre et feuille  
cartonnée




ZH sur D.O. n° 7 sur Plafond Conduits  
métalliques Calorifugeage laine de verre  
entoilée




D.O. n° 12 sur Gaine Fibres-ciment / C




D.O. n° 13 sur Gaine Fibres-ciment / B




D.O. n° 14 sur Conduit(s) de fluide Fibres-  
ciment / B



D.O. n° 15 sur Gaine Fibres-ciment / D



D.O. n° 16 sur Gaine Fibres-ciment



D.O. n° 17 sur Toiture Ardoises fibres  
ciment

# Rapport de repérage des matériaux et produits contenant de l'amiante

## Listes A & B

### DESIGNATION DE L'IMMEUBLE

Adresse : **13, RUE DE SIGNIER**  
**02000 LAON**  
Référence cadastrale : **AC / 58**  
Lot(s) de copropriété : **Sans objet** N° étage : **Sans objet**  
Nature de l'immeuble : **Immeuble complet**  
Étendue de la prestation : **Parties Privatives**  
Destination des locaux : **Bureaux**  
Date permis de construire : **Non communiquée**



### DESIGNATION DU PROPRIETAIRE

Propriétaire : **CONSEIL DEPARTEMENTAL DE L' AISNE – Direction des bâtiments - Architecture et Bâtiments Rue Paul Doumer 02013 LAON**

Si le propriétaire n'est pas le donneur d'ordre (sur déclaration de l'intéressé) :

Qualité du donneur d'ordre :

Identification :

### DESIGNATION DE L'OPERATEUR DE REPERAGE

Opérateur de repérage : **Hamid OUTALEB**  
Certification n°C0092 délivrée le 22/12/2021 pour 7 ans par LCC Qualixpert (17 rue Borrel 81100 CASTRES)  Avec mention  
Formation à la prévention des risques liés à l'amiante conformément à l'arrêté du 23 février 2012

Cabinet de diagnostics : **AGENDA AISNE**  
**10, boulevard Paul Doumer – 02200 SOISSONS**  
N° SIRET : **430 247 783 00037**

Compagnie d'assurance : **AXA** N° de police : **10755853504** Validité : **DU 01/01/2022 AU 01/01/2023**

Le présent rapport est établi par une personne dont les compétences sont certifiées par l'organisme certificateur mentionné sous le nom de l'opérateur de repérage concerné.



## REALISATION DE LA MISSION

|                             |   |
|-----------------------------|---|
| N° de dossier :             | <b>2022-02-07-0067 #A</b>   |
| Ordre de mission du :       | <b>07/02/2022</b><br>L'attestation requise par l'article R271-3 du CCH, reproduite en annexe, a été transmise au donneur d'ordre préalablement à la conclusion du contrat de prestation de service. |
| Accompagnateur(s) :         | <b>CONSEIL DEPARTEMENTAL DE L' AISNE (Propriétaire)</b>   |
| Document(s) fourni(s) :     | <b>Aucun</b>  |
| Moyens mis à disposition :  | <b>Aucun</b>  |
| Laboratoire(s) d'analyses : | <b>EUROFINS ANALYSES POUR LE BÂTIMENT NORD – 557, route de Noyelles - P.A. du Pommier CS 20013 – 62110 HENIN-BEAUMONT – Accréditation n°1-1593K8509K</b>  |
| Commentaires :              | <b>Néant</b>  |

## CADRE REGLEMENTAIRE

- Articles L1334-12-1 à L1334-17 du Code de la Santé Publique : Lutte contre la présence d'amiante
- Articles L271-4 à L271-6 et R271-1 à D271-5 du Code de la Construction et de l'Habitation : Dossier de diagnostic technique
- Article R1334-14 du Code de la Santé Publique : Prévention des risques liés à l'amiante dans les immeubles bâtis
- Articles R1334-15 à R1334-18 du Code de la Santé Publique : Obligations des propriétaires de tout ou partie d'immeubles bâtis en matière de repérage
- Articles R1334-20 et R1334-21 du Code de la Santé Publique : Établissement des repérages et rapports de repérage
- Articles R1334-23 et R1334-24 du Code de la Santé Publique : Compétences des personnes et des organismes qui effectuent les repérages, les mesures d'empoussièrement et les analyses des matériaux et produits
- Articles R1334-26 à R1334-29-2 du Code de la Santé Publique : Obligations issues des résultats des repérages
- Article R1334-29-7 du Code de la Santé Publique : Constitution et communication des documents et informations relatifs à la présence d'amiante
- Annexe 13-9 du Code de la Santé Publique : Programmes de repérage de l'amiante
- Arrêté du 12 décembre 2012 modifié relatif aux critères d'évaluation de l'état de conservation des matériaux et produits de la liste A contenant de l'amiante et au contenu du rapport de repérage
- Arrêté du 12 décembre 2012 modifié relatif aux critères d'évaluation de l'état de conservation des matériaux et produits de la liste B contenant de l'amiante et du risque de dégradation lié à l'environnement ainsi que le contenu du rapport de repérage

Nota : Sauf indication contraire, l'ensemble des références légales, réglementaires et normatives s'entendent de la version des textes en vigueur au jour de la réalisation du diagnostic.

## LIMITES DU DOMAINE D'APPLICATION DU REPERAGE

Ce repérage a pour objectif d'identifier et de localiser les matériaux et produits contenant de l'amiante incorporés dans l'immeuble bâti et susceptibles de libérer des fibres d'amiante en cas d'agression mécanique résultant de l'usage des locaux (chocs et frottements) ou générée à l'occasion d'opérations d'entretien et de maintenance. Il est basé sur les listes A et B de matériaux et produits mentionnés à l'Annexe 13-9 du Code de la Santé Publique et ne concerne pas les équipements et matériels (chaudières, par exemple).







**Il est nécessaire d'avertir de la présence d'amiante toute personne pouvant intervenir sur ou à proximité des matériaux et produits concernés ou de ceux les recouvrant ou les protégeant. Ce repérage visuel et non destructif ne peut se substituer à un repérage avant réalisation de travaux ou avant démolition.**







## CONCLUSION




**Dans le cadre de la mission objet du présent rapport,  
il n'a pas été repéré de matériaux et produits de la liste A contenant de l'amiante,  
il a été repéré des matériaux et produits de la liste B contenant de l'amiante.**

## Récapitulatif des matériaux et produits contenant de l'amiante

Le tableau ci-dessous récapitule les composants de la construction où il a été repéré des matériaux et produits contenant de l'amiante. La liste et la localisation de tous les matériaux et produits repérés sont détaillées dans la suite du document.

| ÉLÉMENT DE CONSTRUCTION                       |   | Localisation                    | Méthode                     | O/R | Photo   |
|---|---|---------------------------------|-----------------------------|-----|---|
| N°  | DESIGNATION   |                                 |                             |     |   |
| <b>Parois verticales intérieures</b>          |   |                                 |                             |     |   |
| 430   | Mur Plaque(s) plane(s) fibres-ciment<br>Toile de verre peinte | Rez-de-chaussée Dégagement 2    | Sur décision de l'opérateur | EP  |    |
| 431   | Mur Plaque(s) plane(s) fibres-ciment<br>Toile de verre peinte | Rez-de-chaussée Dégagement 2    | Sur décision de l'opérateur | EP  |    |
| 432   | Mur Plaque(s) plane(s) fibres-ciment<br>Toile de verre peinte | Rez-de-chaussée Cage escalier 2 | Sur décision de l'opérateur | EP  |   |
| 433   | Mur Plaque(s) plane(s) fibres-ciment<br>Toile de verre peinte | Rez-de-chaussée Cage escalier 2 | Sur décision de l'opérateur | EP  |  |
| <b>Conduits, canalisations et équipements</b> |   |                                 |                             |     |   |
| 165   | Gaine Fibres-ciment   | 1er étage Bureau 9              | Sur décision de l'opérateur | EP  |  |
| 332   | Gaine Fibres-ciment   | 2ème étage Grenier 2            | Sur décision de l'opérateur | EP  |  |

| ÉLÉMENT DE CONSTRUCTION    |                                    | Localisation       | Méthode                     | O/R | Photo   |
|----------------------------|------------------------------------|--------------------|-----------------------------|-----|---|
| N°                         | DESIGNATION                        |                    |                             |     |   |
| 353                        | Gaine Fibres-ciment                | Sous-sol Cave n°1  | Sur décision de l'opérateur | EP  |    |
| 367                        | Gaine Fibres-ciment                | Sous-sol Cave n°3  | Sur décision de l'opérateur | EP  |    |
| 368                        | Conduit(s) de fluide Fibres-ciment | Sous-sol Cave n°3  | Sur décision de l'opérateur | EP  |   |
| 380                        | Gaine Fibres-ciment                | Sous-sol Cave n°4  | Sur décision de l'opérateur | EP  |  |
| 456                        | Gaine Fibres-ciment                | Sous-sol Cave n°6  | Sur décision de l'opérateur | EP  |  |
| <b>Éléments extérieurs</b> |                                    |                    |                             |     |   |
| 296                        | Toiture Ardoises fibres ciment     | 2ème étage Grenier | Sur décision de l'opérateur | EP  |  |

| ÉLÉMENT DE CONSTRUCTION |                                | Localisation         | Méthode                     | O/R | Photo  |
|-------------------------|--------------------------------|----------------------|-----------------------------|-----|--|
| N°                      | DESIGNATION                    |                      |                             |     |  |
| 323                     | Toiture Ardoises fibres ciment | 2ème étage Grenier 2 | Sur décision de l'opérateur | EP  |   |
| 424                     | Toiture Ardoises fibres ciment | 1er étage Grenier 2  | Sur décision de l'opérateur | EP  |   |
| 457                     | Toiture Ardoises fibres ciment | Extérieur            | Sur décision de l'opérateur | EP  |  |

O/R : Cette colonne indique les obligations réglementaires et recommandations de gestion liées à l'état de conservation de chaque matériau ou produit

EP : Évaluation périodique (arrêté du 12/12/2012)

AC1 : Action corrective de 1<sup>er</sup> niveau (arrêté du 12/12/2012)

AC2 : Action corrective de 2<sup>nd</sup> niveau (arrêté du 12/12/2012)

EVP : Évaluation périodique dans un délai maximal de trois ans (article R1334-27 du Code de la Santé Publique)

SNE : Surveillance du niveau d'empoussièrement dans l'air (article R1334-27 du Code de la Santé Publique)

TCR : Travaux de confinement ou retrait dans un délai maximal de trois ans (article R1334-27 du Code de la Santé Publique)

## Locaux ou parties de locaux non visités

Néant

## Composants ou parties de composants qui n'ont pu être inspectés

Néant

## DATES DE VISITE ET D'ETABLISSEMENT DU RAPPORT


Visite effectuée le **22/02/2022**

Rapport rédigé à **SOISSONS**, le **02/03/2022**

Opérateur de repérage : **Hamid OUTALEB**

Durée de validité : **Non définie par la réglementation**

Signature de l'opérateur de repérage



Cachet de l'entreprise



**AGENDA AISNE**

10, boulevard Paul Doumer  
02200 SOISSONS

Tél : 03 23 75 57 80

SIRET : 430 247 783 00037 – APE : 7112B



Le présent rapport ne peut être reproduit que dans son intégralité (annexes comprises), et avec l'accord écrit de son signataire.

Ce repérage, basé sur les listes A et B de matériaux et produits mentionnés à l'Annexe 13-9 du Code de la Santé Publique, peut être utilisé pour la vente du bien, la constitution et la mise à jour du dossier technique amiante (DTA) et du dossier amiante parties privatives (DA-PP).

**Attention ! Avant tous travaux ou démolition, ce repérage doit être complété : contactez-nous pour plus d'informations.**

## CONDITIONS DE REALISATION DU REPERAGE

### Programme de repérage réglementaire

Il s'agit de la liste réglementaire de matériaux et produits devant être inspectés. Il ne s'agit pas des matériaux et produits effectivement repérés. Si de tels composants amiantés ont été repérés, ils figurent ci-après au chapitre « Résultats détaillés du repérage ».

#### ANNEXE 13-9 DU CODE DE LA SANTE PUBLIQUE : LISTE A

| Composant à sonder ou à vérifier |
|----------------------------------|
| Flocages                         |
| Calorifugeages                   |
| Faux plafonds                    |

#### ANNEXE 13-9 DU CODE DE LA SANTE PUBLIQUE : LISTE B

| Composant de la construction   | Partie du composant   |
|--|---|
| <b>1. Parois verticales intérieures</b>                              |   |
| Murs et cloisons « en dur » et poteaux (périphériques et intérieurs) | Enduits projetés, revêtements durs (plaques menuiserie, amiante-ciment) et entourages de poteaux (carton, amiante-ciment, matériau sandwich, carton + plâtre), coffrage perdu |
| Cloisons (légères et préfabriquées), gaines et coffres               | Enduits projetés, panneaux de cloisons  |
| <b>2. Planchers et plafonds</b>                                      |   |
| Plafonds, poutres et charpentes, gaines et coffres                   | Enduits projetés, panneaux collés ou vissés   |
| Planchers  | Dalles de sol   |
| <b>3. Conduits, canalisations et équipements intérieurs</b>          |   |
| Conduits de fluides (air, eau, autres fluides...)                    | Conduits, enveloppes de calorifuges   |
| Clapets/volets coupe-feu   | Clapets, volets, rebouchage   |
| Portes coupe-feu   | Joints (tresses, bandes)  |
| Vide-ordures   | Conduits  |
| <b>4. Éléments extérieurs</b>  |   |
| Toitures   | Plaques, ardoises, accessoires de couverture (composites, fibres-ciment), bardeaux bitumineux   |
| Bardages et façades légères  | Plaques, ardoises, panneaux (composites, fibres-ciment)   |
| Conduits en toiture et façade  | Conduits en amiante-ciment : eaux pluviales, eaux usées, conduits de fumée  |

### Modes opératoires

Nous tenons à votre disposition nos modes opératoires pour les missions de repérage des matériaux et produits contenant de l'amiante. Ces modes opératoires décrivent la méthodologie propre à nos interventions. Ils permettent notamment de limiter la propagation de fibres d'amiante lors des sondages et prélèvements.

### Conditions d'inaccessibilité

Les éléments cachés (plafonds, murs, sols, ...) par du mobilier, des revêtements de décoration de type synthétique, panneaux, matériaux isolants, cloisons ou tous autres matériaux pouvant masquer des matériaux ou produits contenant de l'amiante, ne peuvent être examinés par manque d'accessibilité.

Les parties d'ouvrage, éléments en amiante inclus dans la structure du bâtiment ainsi que les éléments coffrés ne peuvent être contrôlés, notre mission n'autorisant pas de démontage ni de destruction.

Les prélèvements nécessaires au repérage et entraînant une dégradation des matériaux sont réalisés sous la responsabilité du maître d'ouvrage. Les prélèvements concernant les matériaux ayant une fonction de sécurité (éléments coupe-feu, clapets, joints, ...) ne sont réalisés que s'ils n'entraînent aucune modification de l'efficacité de leur fonction de sécurité.

## Constatations diverses

Il a été repéré des matériaux et/ou produits susceptibles de contenir de l'amiante, sortant du cadre de cette mission : Gaines fibres-ciment entreposées au sol dans la cave 2. En cas de travaux, nous conseillons la réalisation d'un repérage complémentaire afin de s'assurer de la présence ou de l'absence d'amiante dans ces matériaux et/ou produits.





## RESULTATS DETAILLES DU REPERAGE

Ces résultats sont présentés sous 2 formes :

- « **Locaux visités & matériaux et produits repérés** » :
  - ▶ Les matériaux et produits repérés sont regroupés par local visité, qu'ils contiennent de l'amiante ou pas ;
  - ▶ Leur identification est réalisée grâce à un numéro unique et une désignation en langage courant ;
- « **Matériaux et produits contenant de l'amiante** » et « **Matériaux et produits ne contenant pas d'amiante** » :
  - ▶ Les matériaux et produits repérés sont regroupés selon le fait qu'ils contiennent ou pas de l'amiante, indépendamment du local où ils se trouvent ;
  - ▶ Leur identification est réalisée grâce à un numéro unique (le même que précédemment, ce qui permet de faire le lien entre les 2 types de présentation des résultats) et leur libellé réglementaire (composant / partie du composant) ;
  - ▶ Le critère ayant permis de conclure à la présence ou à l'absence d'amiante y est précisé :
    - Sur décision de l'opérateur : Document consulté (information documentaire sur le matériau ou produit, facture de fourniture et pose du matériau ou produit), Marquage du matériau ou produit, Matériau ou produit qui par nature ne contient pas d'amiante, Jugement personnel de l'opérateur (uniquement pour les matériaux et produits de la Liste B) ;
    - Après analyse : Prélèvement d'un échantillon de matériau ou produit et analyse par un laboratoire accrédité.

Enfin, la **légende** ci-dessous permet d'expliciter la terminologie et les pictogrammes utilisés dans les tableaux de résultats.


## Légende des colonnes des tableaux de matériaux et produits repérés

| CARACTERISTIQUE           | Identifiant   | Commentaire   |
|---------------------------|---|---|
| Élément de construction   | N°  | Numéro de l'élément de construction permettant de faire le lien entre sa désignation courante et son libellé réglementaire  |
|                           | Désignation   | Description courante de l'élément de construction   |
|                           | Composant / Partie du composant   | Description selon le programme de repérage réglementaire (cf. 'Conditions de réalisation du repérage')  |
| Sondages et prélèvements  |  | Prélèvement (P1 : référence du prélèvement)<br>Si le pictogramme est rouge, alors le matériau est amianté   |
|                           |  | Sondage : le recensement des sondages n'a pas vocation à être exhaustif<br>D1 : référence de la décision opérateur<br>ZPSO : zone présentant des similitudes d'ouvrage (se réfère à un prélèvement ou une décision de l'opérateur sur un matériau ou produit de même nature : ce prélèvement ou cette décision de l'opérateur est l'élément témoin de référence de la ZPSO)<br>Si le pictogramme est rouge, alors le matériau est amianté |
|                           |  | Présence d'amiante  |
|                           | ?   | Prélèvement en attente de résultat d'analyse  |
|                           | ZH  | Zone homogène : partie d'une ZPSO ayant les mêmes caractéristiques en matière de protection du matériau ou produit, d'état de dégradation, d'exposition à la circulation d'air et aux chocs et vibrations, d'usage des locaux   |
| Paroi                     | A, B, ..., Z  | Murs : le mur A est le mur d'entrée dans la pièce, les lettres suivantes sont affectées aux autres murs en fonction du sens des aiguilles d'une montre  |
|                           | SO  | Sol   |
|                           | PL  | Plafond   |
| État de conservation (EC) | 1, 2 ou 3   | Classification des flocages, calorifugeages et faux plafonds (arrêté du 12/12/2012) : le cas échéant, voir en annexe les grilles d'évaluation   |
| Justification             |  | Indication des éléments qui ont permis de conclure à la présence ou à l'absence d'amiante   |






| CARACTERISTIQUE | Identifiant | Commentaire   |
|-----------------|-------------|---|
| Préconisation   | EP          | Évaluation périodique (arrêté du 12/12/2012)  |
|                 | AC1         | Action corrective de 1 <sup>er</sup> niveau (arrêté du 12/12/2012)  |
|                 | AC2         | Action corrective de 2 <sup>nd</sup> niveau (arrêté du 12/12/2012)  |
|                 | EVP         | Évaluation périodique dans un délai maximal de trois ans (article R1334-27 du Code de la Santé Publique)                |
|                 | SNE         | Surveillance du niveau d'empoussièrement dans l'air (article R1334-27 du Code de la Santé Publique)                     |
|                 | TCR         | Travaux de confinement ou de retrait dans un délai maximal de trois ans (article R1334-27 du Code de la Santé Publique) |







## Locaux visités & matériaux et produits repérés

Les (éventuelles) lignes d'éléments de construction en gras (avec pictogrammes 'a' et prélèvements/sondages en rouge) correspondent à des matériaux ou produits contenant de l'amiante, dont on trouvera le détail dans les rubriques suivantes. Les autres lignes d'éléments de construction correspondent à des matériaux ou produits ne contenant pas d'amiante, dont on trouvera le détail dans les rubriques suivantes, ou n'entrant pas dans le cadre de cette mission.

| LOCAL                    | Élément de construction |   |       | Sondages et prélèvements  |
|--------------------------|-------------------------|---|-------|---|
|                          | N°                      | Désignation   | Photo |   |
| Rez-de-chaussée Entrée   | 1                       | Faux plafond Panneaux de faux plafond type laine de verre |       | D1         |
|                          | 2                       | Mur Plâtre Toile de verre peinte (A)                      |       |   |
|                          | 3                       | Mur Plâtre Toile de verre peinte (B)                      |       |   |
|                          | 4                       | Mur Plâtre Toile de verre peinte (C)                      |       |   |
|                          | 5                       | Mur Plâtre Toile de verre peinte (D)                      |       |   |
|                          | 6                       | Plancher Lino PVC collé                                   |       |   |
|                          | 7                       | Plafond Plâtre Peinture                                   |       |   |
|                          | 15                      | Mur Plâtre Toile de verre peinte (E)                      |       |   |
| Rez-de-chaussée Bureau   | 16                      | Mur Plâtre Toile de verre peinte (F)                      |       |   |
|                          | 8                       | Plafond Plâtre Peinture                                   |       |   |
|                          | 9                       | Faux plafond Panneaux de faux plafond type laine de verre |       | ZPSO D1  |
|                          | 10                      | Mur Plâtre Toile de verre peinte (A)                      |       |   |
|                          | 11                      | Mur Plâtre Toile de verre peinte (B)                      |       |   |
|                          | 12                      | Mur Plâtre Toile de verre peinte (C)                      |       |   |
|                          | 13                      | Mur Plâtre Toile de verre peinte (D)                      |       |   |
| Rez-de-chaussée WC       | 14                      | Plancher Lino PVC collé                                   |       |   |
|                          | 17                      | Plafond Plâtre Peinture                                   |       |   |
|                          | 18                      | Mur Plâtre Peinture (A)                                   |       |   |
|                          | 19                      | Mur Plâtre Peinture (B)                                   |       |   |
|                          | 20                      | Mur Plâtre Peinture (C)                                   |       |   |
|                          | 21                      | Mur Plâtre Peinture (D)                                   |       |   |
|                          | 22                      | Plancher Lino PVC collé                                   |       |   |
| Rez-de-chaussée Bureau 2 | 65                      | Conduit(s) de fluide Métal Peinture (Mur B)               |       |   |
|                          | 23                      | Plafond Plâtre Peinture                                   |       |   |
|                          | 24                      | Faux plafond Panneaux de faux plafond type laine de verre |       | ZPSO D1  |
|                          | 25                      | Mur Plâtre Toile de verre peinte (A)                      |       |   |
|                          | 26                      | Mur Plâtre Toile de verre peinte (B)                      |       |   |
|                          | 27                      | Mur Plâtre Toile de verre peinte (C)                      |       |   |

| LOCAL                      | Élément de construction              |   |       | Sondages et prélèvements  |
|----------------------------|--------------------------------------|---|-------|---|
|                            | N°                                   | Désignation                                     | Photo |   |
|                            | 28                                   | Mur Plâtre Toile de verre peinte (D)            |       |   |
|                            | 29                                   | Plancher Lino PVC collé                         |       |   |
| Rez-de-chaussée Entrée 2   | 30                                   | Plafond Plâtre Toile de verre peinte            |       |   |
|                            | 32                                   | Mur Plâtre Toile de verre peinte (A)            |       |   |
|                            | 33                                   | Mur Plâtre Toile de verre peinte (B)            |       |   |
|                            | 34                                   | Mur Plâtre Toile de verre peinte (C)            |       |   |
|                            | 35                                   | Mur Plâtre Toile de verre peinte (D)            |       |   |
|                            | 36                                   | Mur Plâtre Toile de verre peinte (E)            |       |   |
|                            | 37                                   | Mur Plâtre Toile de verre peinte (F)            |       |   |
|                            | 38                                   | Plancher Dalles PVC autocollantes               |       |   |
| Rez-de-chaussée Bureau 3   | 39                                   | Plafond Plâtre Peinture                         |       |   |
|                            | 40                                   | Faux plafond Panneaux de faux plafond           |       | ZPSO D1    |
|                            | 41                                   | Mur Plâtre Toile de verre peinte (A)            |       |   |
|                            | 42                                   | Mur Plâtre Toile de verre peinte (B)            |       |   |
|                            | 43                                   | Mur Panneaux sandwich Toile de verre peinte (C) |       |   |
|                            | 44                                   | Mur Plâtre Toile de verre peinte (D)            |       |   |
|                            | 45                                   | Plancher Dalles PVC autocollantes               |       |   |
|                            | 46                                   | Soubassement Bois Peinture (Mur A)              |       |   |
|                            | 47                                   | Soubassement Bois Peinture (Mur B)              |       |   |
| Rez-de-chaussée Bureau 4   | 48                                   | Soubassement Bois Peinture (Mur D)              |       |   |
|                            | 49                                   | Plafond Plâtre Peinture                         |       |   |
|                            | 50                                   | Faux plafond Panneaux de faux plafond           |       | ZPSO D1  |
|                            | 51                                   | Mur Plâtre Toile de verre peinte (C)            |       |   |
|                            | 52                                   | Mur Plâtre Toile de verre peinte (B)            |       |   |
|                            | 53                                   | Mur Panneaux sandwich Toile de verre peinte (A) |       |   |
|                            | 54                                   | Mur Plâtre Toile de verre peinte (D)            |       |   |
|                            | 55                                   | Soubassement Bois Peinture (Mur C)              |       |   |
|                            | 56                                   | Soubassement Bois Peinture (Mur B)              |       |   |
| Rez-de-chaussée WC 2       | 57                                   | Soubassement Bois Peinture (Mur D)              |       |   |
|                            | 58                                   | Plancher Dalles PVC autocollantes               |       |   |
|                            | 59                                   | Plafond Plâtre Toile de verre peinte            |       |   |
|                            | 60                                   | Mur Plâtre Toile de verre peinte (A)            |       |   |
|                            | 61                                   | Mur Plâtre Toile de verre peinte (B)            |       |   |
|                            | 62                                   | Mur Plâtre Toile de verre peinte (C)            |       |   |
|                            | 63                                   | Mur Plâtre Toile de verre peinte (D)            |       |   |
| Rez-de-chaussée Dégagement | 64                                   | Plancher Lino PVC collé                         |       |   |
|                            | 66                                   | Conduit(s) de fluide PVC (Mur B)                |       |   |
|                            | 67                                   | Plafond Plâtre Toile de verre peinte            |       |   |
|                            | 68                                   | Mur Plâtre Toile de verre peinte (A)            |       |   |
|                            | 69                                   | Mur Plâtre Toile de verre peinte (B)            |       |   |
|                            | 70                                   | Mur Plâtre Toile de verre peinte (C)            |       |   |
|                            | 71                                   | Mur Plâtre Toile de verre peinte (D)            |       |   |
| 72                         | Mur Plâtre Toile de verre peinte (E) |   |       |   |
| 73                         | Mur Plâtre Toile de verre peinte (F) |   |       |   |

| LOCAL                        | Élément de construction   |   |  | Sondages et prélèvements   |
|------------------------------|---|---|--|--|
|                              | N°  | Désignation   | Photo  |  |
|                              | 74  | Plancher Dalles PVC autocollantes                                     |  |  |
| Rez-de-chaussée Bureau 5     | 75  | Plafond Plâtre Toile de verre   |  |  |
|                              | 77  | Mur Plâtre Toile de verre peinte (A)                                  |  |  |
|                              | 78  | Mur Plâtre Toile de verre peinte (B)                                  |  |  |
|                              | 79  | Mur Plâtre Toile de verre peinte (C)                                  |  |  |
|                              | 80  | Mur Plâtre Toile de verre peinte (D)                                  |  |  |
|                              | 81  | Soubassement Bois Peinture (Mur A)                                    |  |  |
|                              | 82  | Soubassement Bois Peinture (Mur B)                                    |  |  |
|                              | 83  | Soubassement Bois Peinture (Mur D)                                    |  |  |
|                              | 84  | Plancher Dalles PVC autocollantes                                     |  |  |
|                              | 85  | Soubassement Bois Peinture (Mur C)                                    |  |  |
| Rez-de-chaussée Bureau 6     | 86  | Plafond Plâtre Toile de verre   |  |  |
|                              | 87  | Mur Plâtre Toile de verre peinte (A)                                  |  |  |
|                              | 88  | Mur Plâtre Toile de verre peinte (B)                                  |  |  |
|                              | 89  | Mur Plâtre Toile de verre peinte (C)                                  |  |  |
|                              | 90  | Mur Plâtre Toile de verre peinte (D)                                  |  |  |
|                              | 91  | Soubassement Bois Peinture (Mur A)                                    |  |  |
|                              | 92  | Soubassement Bois Peinture (Mur B)                                    |  |  |
|                              | 93  | Soubassement Bois Peinture (Mur C)                                    |  |  |
|                              | 94  | Soubassement Bois Peinture (Mur D)                                    |  |  |
|                              | 95  | Plancher Dalles PVC autocollantes                                     |  |  |
| Rez-de-chaussée Dégagement 2 | 96  | Plafond Plâtre Toile de verre peinte                                  |  |  |
|                              | 97  | Mur Plâtre Toile de verre peinte (A)                                  |  |  |
|                              | 98  | Mur Plâtre Toile de verre peinte (B)                                  |  |  |
|                              | 99  | Mur Plâtre Toile de verre peinte (C)                                  |  |  |
|                              | 100   | Mur Plâtre Toile de verre peinte (D)                                  |  |  |
|                              | 101   | Mur Plâtre Toile de verre peinte (E)                                  |  |  |
|                              | 102   | Mur Plâtre Toile de verre peinte (F)                                  |  |  |
|                              | 103   | Plancher Dalles PVC autocollantes                                     |  |  |
|                              | 430   | <b>Mur Plaque(s) plane(s) fibres-ciment Toile de verre peinte (B)</b> |  | D2   |
| 431                          | <b>Mur Plaque(s) plane(s) fibres-ciment Toile de verre peinte (F)</b> |   | D3   |  |
| Rez-de-chaussée Cuisine      | 104   | Plafond Plâtre Peinture   |  |  |
|                              | 105   | Mur Plâtre Toile de verre peinte (A)                                  |  |  |
|                              | 106   | Mur Plâtre Toile de verre peinte (B)                                  |  |  |
|                              | 107   | Mur Plâtre Toile de verre peinte (C)                                  |  |  |
|                              | 108   | Mur Plâtre Toile de verre peinte (D)                                  |  |  |
|                              | 113   | Plancher Dalles PVC autocollantes                                     |  |  |
|                              | 114   | Conduit(s) de fluide PVC (Mur D)                                      |  |  |
|                              | 115   | Faux plafond Panneaux de faux plafond                                 |  |  |
| Rez-de-chaussée Rangement    | 116   | Plafond Plâtre Peinture   |  |  |
|                              | 117   | Faux plafond Panneaux de faux plafond                                 |  | ZPSO D1   |
|                              | 118   | Mur Plâtre Toile de verre peinte (A)                                  |  |  |
|                              | 119   | Mur Plâtre Toile de verre peinte (B)                                  |  |  |


| LOCAL                                | Élément de construction |  |       | Sondages et prélèvements  |
|--------------------------------------|-------------------------|--|-------|---|
|                                      | N°                      | Désignation  | Photo |   |
|                                      | 120                     | Mur Plâtre Toile de verre peinte (C)                                     |       |   |
|                                      | 121                     | Mur Plâtre Toile de verre peinte (D)                                     |       |   |
|                                      | 122                     | Plancher Dalles PVC autocollantes  |       |   |
|                                      | 123                     | Conduit(s) de fluide Fonte (Mur C)                                       |       |   |
| Rez-de-chaussée Cage escalier        | 124                     | Plafond Plâtre Toile de verre peinte                                     |       |   |
|                                      | 125                     | Mur Plâtre Toile de verre peinte (A)                                     |       |   |
|                                      | 126                     | Mur Plâtre Toile de verre peinte (B)                                     |       |   |
|                                      | 127                     | Mur Plâtre Toile de verre peinte (C)                                     |       |   |
|                                      | 128                     | Mur Plâtre Toile de verre peinte (D)                                     |       |   |
|                                      | 129                     | Mur Plâtre Toile de verre peinte (E)                                     |       |   |
|                                      | 130                     | Mur Plâtre Toile de verre peinte (F)                                     |       |   |
| Rez-de-chaussée Cage escalier 2      | 131                     | Escalier Bois Vernis   |       |   |
|                                      | 224                     | Plafond Plâtre Peinture  |       |   |
|                                      | 225                     | Mur Plâtre Toile de verre peinte (A)                                     |       |   |
|                                      | 226                     | Mur Plâtre Toile de verre peinte (B)                                     |       |   |
|                                      | 227                     | Mur Plâtre Toile de verre peinte (C)                                     |       |   |
|                                      | 228                     | Mur Plâtre Toile de verre peinte (D)                                     |       |   |
|                                      | 229                     | Mur Plâtre Toile de verre peinte (E)                                     |       |   |
|                                      | 230                     | Mur Plâtre Toile de verre peinte (F)                                     |       |   |
|                                      | 231                     | Escalier Bois Vernis   |       |   |
|                                      | 232                     | Faux plafond Panneaux de faux plafond                                    |       |   |
|                                      | <b>432</b>              | <b>Mur Plaque(s) plane(s) fibres-ciment Toile de verre peinte (B)</b>    |       | <b>D4</b>   |
|                                      | <b>433</b>              | <b>Mur Plaque(s) plane(s) fibres-ciment Toile de verre peinte (C)</b>    |       | <b>D5</b>   |
| Rez-de-chaussée Descente de sous sol | 333                     | Plafond Plâtre   |       |   |
|                                      | 334                     | Mur Pierres Enduit (A)   |       |   |
|                                      | 335                     | Mur Pierres Enduit (B)   |       |   |
|                                      | 336                     | Mur Pierres Enduit (C)   |       |   |
|                                      | 337                     | Mur Pierres Enduit (D)   |       |   |
|                                      | 338                     | Escalier Béton   |       |   |
|                                      | 434                     | Conduit(s) de fluide Métal Calorifugeage bourre laineuse entoilé (Mur B) |       | <b>D7</b>    |
| Rez-de-chaussée Stockage             | 381                     | Plafond Plâtre Peinture  |       |   |
|                                      | 382                     | Mur Plâtre Toile de verre peinte (A)                                     |       |   |
|                                      | 383                     | Mur Plâtre Toile de verre peinte (B)                                     |       |   |
|                                      | 384                     | Mur Plâtre Toile de verre peinte (C)                                     |       |   |
|                                      | 385                     | Mur Plâtre Toile de verre peinte (D)                                     |       |   |
|                                      | 386                     | Plancher Dalles PVC autocollantes  |       |   |
| Rez-de-chaussée Stockage 2           | 414                     | Faux plafond Panneaux de faux plafond                                    |       | <b>ZPSO D1</b>   |
|                                      | 387                     | Plafond Plâtre Peinture  |       |   |
|                                      | 388                     | Mur Plâtre Toile de verre peinte (A)                                     |       |   |
|                                      | 389                     | Mur Plâtre Toile de verre peinte (B)                                     |       |   |
|                                      | 390                     | Mur Plâtre Toile de verre peinte (C)                                     |       |   |
|                                      | 391                     | Mur Plâtre Toile de verre peinte (D)                                     |       |   |
|                                      | 392                     | Plancher Dalles PVC autocollantes  |       |   |

| LOCAL                           | Élément de construction |   |       | Sondages et prélèvements  |
|---------------------------------|-------------------------|---|-------|---|
|                                 | N°                      | Désignation   | Photo |   |
|                                 | 413                     | Faux plafond Panneaux de faux plafond type laine de verre |       | ZPSO D1    |
| Rez-de-chaussée Stockage 3      | 393                     | Plafond Plâtre Peinture                                   |       |   |
|                                 | 394                     | Mur Plâtre Penderies (A)                                  |       |   |
|                                 | 395                     | Mur Plâtre Peinture (B)                                   |       |   |
|                                 | 396                     | Mur Plâtre Toile de verre peinte (C)                      |       |   |
|                                 | 397                     | Mur Plâtre Toile de verre peinte (D)                      |       |   |
|                                 | 398                     | Plancher Dalles PVC autocollantes                         |       |   |
| Rez-de-chaussée Sanitaires      | 399                     | Plafond Plâtre Peinture                                   |       |   |
|                                 | 400                     | Mur Plâtre Peinture (A)                                   |       |   |
|                                 | 401                     | Mur Plâtre Peinture (B)                                   |       |   |
|                                 | 402                     | Mur Plâtre Peinture (C)                                   |       |   |
|                                 | 403                     | Mur Plâtre Peinture (D)                                   |       |   |
|                                 | 404                     | Plancher Dalles PVC autocollantes                         |       |   |
|                                 | 405                     | Faux plafond Panneaux de faux plafond                     |       | ZPSO D1    |
|                                 | 406                     | Mur Faïence (C)   |       |   |
|                                 | 407                     | Mur Faïence (D)   |       |   |
| Rez-de-chaussée Cage escalier 3 | 409                     | Plafond Plâtre Peinture                                   |       |   |
|                                 | 410                     | Mur Plâtre Toile de verre peinte (B)                      |       |   |
|                                 | 411                     | Mur Plâtre Toile de verre peinte (C)                      |       |   |
|                                 | 412                     | Escalier Bois Vernis                                      |       |   |
|                                 | 415                     | Mur Plâtre Toile de verre peinte (D)                      |       |   |
| 1er étage Dégagement 3          | 132                     | Plafond Plâtre Peinture                                   |       |   |
|                                 | 133                     | Faux plafond Panneaux de faux plafond                     |       | ZPSO D1  |
|                                 | 134                     | Mur Plâtre Toile de verre peinte (A)                      |       |   |
|                                 | 135                     | Mur Plâtre Toile de verre peinte (B)                      |       |   |
|                                 | 136                     | Mur Plâtre Toile de verre peinte (C)                      |       |   |
|                                 | 137                     | Mur Plâtre Toile de verre peinte (D)                      |       |   |
|                                 | 138                     | Plancher Dalles PVC autocollantes                         |       |   |
| 1er étage Bureau 7              | 139                     | Plafond Plâtre Toile de verre                             |       |   |
|                                 | 141                     | Mur Plâtre Toile de verre peinte (A)                      |       |   |
|                                 | 142                     | Mur Plâtre Toile de verre peinte (B)                      |       |   |
|                                 | 143                     | Mur Plâtre Toile de verre peinte (C)                      |       |   |
|                                 | 144                     | Mur Plâtre Toile de verre peinte (D)                      |       |   |
|                                 | 145                     | Plancher Dalles PVC autocollantes                         |       |   |
| 1er étage Bureau 8              | 146                     | Plafond Plâtre Toile de verre                             |       |   |
|                                 | 147                     | Mur Plâtre Toile de verre peinte (A)                      |       |   |
|                                 | 148                     | Mur Plâtre Toile de verre peinte (B)                      |       |   |
|                                 | 149                     | Mur Plâtre Toile de verre peinte (C)                      |       |   |
|                                 | 150                     | Mur Plâtre Toile de verre peinte (D)                      |       |   |
|                                 | 151                     | Plancher Dalles PVC autocollantes                         |       |   |
| 1er étage Dégagement 4          | 152                     | Plafond Plâtre Peinture                                   |       |   |
|                                 | 153                     | Faux plafond Panneaux de faux plafond                     |       | ZPSO D1  |
|                                 | 154                     | Mur Plâtre Toile de verre peinte (A)                      |       |   |













| LOCAL                  | Élément de construction            |                                      |       | Sondages et prélèvements   |
|------------------------|------------------------------------|--------------------------------------|-------|--|
|                        | N°                                 | Désignation                          | Photo |  |
|                        | 155                                | Mur Plâtre Toile de verre peinte (B) |       |  |
|                        | 156                                | Mur Plâtre Toile de verre peinte (C) |       |  |
|                        | 157                                | Mur Plâtre Toile de verre peinte (D) |       |  |
|                        | 158                                | Plancher Dalles PVC autocollantes    |       |  |
| 1er étage Bureau 9     | 159                                | Plafond Plâtre Toile de verre        |       |  |
|                        | 160                                | Mur Plâtre Toile de verre peinte (A) |       |  |
|                        | 161                                | Mur Plâtre Toile de verre peinte (B) |       |  |
|                        | 162                                | Mur Plâtre Toile de verre peinte (C) |       |  |
|                        | 163                                | Mur Plâtre Toile de verre peinte (D) |       |  |
|                        | 164                                | Plancher Dalles PVC autocollantes    |       |  |
|                        | 165                                | <b>Gaine Fibres-ciment (Mur C)</b>   |       | D6   |
| 1er étage Bureau 10    | 166                                | Plafond Plâtre Toile de verre        |       |  |
|                        | 167                                | Mur Plâtre Toile de verre peinte (A) |       |  |
|                        | 168                                | Mur Plâtre Toile de verre peinte (B) |       |  |
|                        | 169                                | Mur Plâtre Toile de verre peinte (C) |       |  |
|                        | 170                                | Mur Plâtre Toile de verre peinte (D) |       |  |
|                        | 171                                | Plancher Dalles PVC autocollantes    |       |  |
| 1er étage WC 3         | 172                                | Plafond Plâtre Toile de verre peinte |       |  |
|                        | 173                                | Mur Plâtre Toile de verre peinte (A) |       |  |
|                        | 174                                | Mur Plâtre Toile de verre peinte (B) |       |  |
|                        | 175                                | Mur Plâtre Toile de verre peinte (C) |       |  |
|                        | 176                                | Mur Plâtre Toile de verre peinte (D) |       |  |
|                        | 177                                | Plancher Dalles PVC autocollantes    |       |  |
|                        | 178                                | Conduit(s) de fluide PVC (Mur C)     |       |  |
| 1er étage Dégagement 5 | 179                                | Plafond Plâtre Toile de verre        |       |  |
|                        | 181                                | Mur Plâtre Toile de verre peinte (A) |       |  |
|                        | 182                                | Mur Plâtre Toile de verre peinte (B) |       |  |
|                        | 183                                | Mur Plâtre Toile de verre peinte (C) |       |  |
|                        | 184                                | Mur Plâtre Toile de verre peinte (D) |       |  |
|                        | 185                                | Plancher Dalles PVC autocollantes    |       |  |
| 1er étage Bureau 11    | 186                                | Plafond Plâtre Toile de verre        |       |  |
|                        | 187                                | Mur Plâtre Toile de verre peinte (A) |       |  |
|                        | 188                                | Mur Plâtre Toile de verre peinte (B) |       |  |
|                        | 189                                | Mur Plâtre Toile de verre peinte (C) |       |  |
|                        | 190                                | Mur Plâtre Toile de verre peinte (D) |       |  |
|                        | 191                                | Soubassement Bois Peinture (Mur A)   |       |  |
|                        | 192                                | Soubassement Bois Peinture (Mur B)   |       |  |
|                        | 193                                | Soubassement Bois Peinture (Mur C)   |       |  |
|                        | 194                                | Soubassement Bois Peinture (Mur D)   |       |  |
|                        | 195                                | Plancher Dalles PVC autocollantes    |       |  |
|                        | 196                                | Mur Plâtre Toile de verre peinte (E) |       |  |
|                        | 197                                | Mur Plâtre Toile de verre peinte (F) |       |  |
|                        | 198                                | Mur Plâtre Toile de verre peinte (G) |       |  |
|                        | 199                                | Mur Plâtre Toile de verre peinte (H) |       |  |
| 200                    | Soubassement Bois Peinture (Mur E) |                                      |       |  |








| LOCAL                  | Élément de construction |                                       |       | Sondages et prélèvements |
|------------------------|-------------------------|---------------------------------------|-------|--------------------------|
|                        | N°                      | Désignation                           | Photo |                          |
|                        | 201                     | Soubassement Bois Peinture (Mur F)    |       |                          |
|                        | 202                     | Soubassement Bois Peinture (Mur G)    |       |                          |
|                        | 203                     | Soubassement Bois Peinture (Mur H)    |       |                          |
| 1er étage Placard      | 262                     | Plafond Bois stratifié                |       |                          |
|                        | 263                     | Mur Bois stratifié (A)                |       |                          |
|                        | 264                     | Mur Bois stratifié (B)                |       |                          |
|                        | 265                     | Mur Bois stratifié (C)                |       |                          |
|                        | 266                     | Mur Bois stratifié (D)                |       |                          |
|                        | 267                     | Plancher Bois stratifié               |       |                          |
| 1er étage Dégagement 6 | 204                     | Plafond Plâtre Peinture               |       |                          |
|                        | 205                     | Mur Plâtre Papier peint (A)           |       |                          |
|                        | 206                     | Mur Plâtre Papier peint (D)           |       |                          |
|                        | 207                     | Mur Plâtre Peinture (B)               |       |                          |
|                        | 208                     | Mur Plâtre Peinture (C)               |       |                          |
|                        | 209                     | Plancher Dalles PVC autocollantes     |       |                          |
| 1er étage Placard 2    | 268                     | Plafond Bois stratifié                |       |                          |
|                        | 273                     | Plancher Bois stratifié               |       |                          |
|                        | 287                     | Mur Bois stratifié (B)                |       |                          |
|                        | 288                     | Mur Bois stratifié (C)                |       |                          |
|                        | 289                     | Mur Bois stratifié (D)                |       |                          |
| 1er étage Bureau 12    | 210                     | Plafond Plâtre                        |       |                          |
|                        | 211                     | Faux plafond Panneaux de faux plafond |       |                          |
|                        | 212                     | Mur Plâtre Toile de verre peinte (A)  |       |                          |
|                        | 213                     | Mur Plâtre Toile de verre peinte (B)  |       |                          |
|                        | 214                     | Mur Plâtre Toile de verre peinte (C)  |       |                          |
|                        | 215                     | Mur Plâtre Toile de verre peinte (D)  |       |                          |
|                        | 216                     | Soubassement Bois Peinture (Mur C)    |       |                          |
|                        | 217                     | Plancher Dalles PVC autocollantes     |       |                          |
| 1er étage Placard 3    | 276                     | Plafond Bois stratifié                |       |                          |
|                        | 278                     | Mur Bois stratifié (B)                |       |                          |
|                        | 279                     | Mur Bois stratifié (C)                |       |                          |
|                        | 280                     | Mur Bois stratifié (D)                |       |                          |
|                        | 281                     | Plancher Bois stratifié               |       |                          |
| 1er étage Placard 4    | 282                     | Plafond Bois stratifié                |       |                          |
|                        | 283                     | Mur Bois stratifié (B)                |       |                          |
|                        | 284                     | Mur Bois stratifié (C)                |       |                          |
|                        | 285                     | Mur Bois stratifié (D)                |       |                          |
|                        | 286                     | Plancher Bois stratifié               |       |                          |
| 1er étage Dégagement 7 | 218                     | Plafond Plâtre Toile de verre         |       |                          |
|                        | 219                     | Mur Plâtre Toile de verre peinte (A)  |       |                          |
|                        | 220                     | Mur Plâtre Toile de verre peinte (B)  |       |                          |
|                        | 221                     | Mur Plâtre Toile de verre peinte (C)  |       |                          |
|                        | 222                     | Mur Plâtre Toile de verre peinte (D)  |       |                          |
|                        | 223                     | Plancher Dalles PVC autocollantes     |       |                          |
| 1er étage Cabinet de   | 233                     | Plafond Plâtre                        |       |                          |

| LOCAL               | Élément de construction |  |       | Sondages et prélèvements   |
|---------------------|-------------------------|--|-------|--|
|                     | N°                      | Désignation                            | Photo |  |
| toilette            | 234                     | Mur Plâtre Toile de verre peinte (A)   |       |  |
|                     | 235                     | Mur Plâtre Toile de verre peinte (C)   |       |  |
|                     | 236                     | Mur Plâtre Toile de verre peinte (D)   |       |  |
|                     | 237                     | Mur Pierres (B)                        |       |  |
|                     | 238                     | Plancher Dalles PVC autocollantes      |       |  |
| 1er étage WC 4      | 239                     | Plafond Plâtre                         |       |  |
|                     | 240                     | Mur Plâtre Toile de verre peinte (A)   |       |  |
|                     | 241                     | Mur Plâtre Toile de verre peinte (C)   |       |  |
|                     | 242                     | Mur Plâtre Toile de verre peinte (D)   |       |  |
|                     | 243                     | Mur Pierres (B)                        |       |  |
| 1er étage Bureau 13 | 244                     | Plancher Dalles PVC autocollantes      |       |  |
|                     | 245                     | Plafond Plâtre Peinture                |       |  |
|                     | 246                     | Faux plafond Panneaux de faux plafond  |       |  |
|                     | 247                     | Mur Bois Peinture (A)                  |       |  |
|                     | 248                     | Mur Plâtre Toile de verre peinte (B)   |       |  |
|                     | 249                     | Mur Plâtre Toile de verre peinte (C)   |       |  |
|                     | 250                     | Mur Plâtre Toile de verre peinte (D)   |       |  |
|                     | 251                     | Mur Plâtre Toile de verre peinte (E)   |       |  |
|                     | 252                     | Mur Plâtre Toile de verre peinte (F)   |       |  |
|                     | 253                     | Soubassement Bois Peinture (Mur E)     |       |  |
| 1er étage Placard 5 | 254                     | Soubassement Bois Peinture (Mur F)     |       |  |
|                     | 255                     | Plancher Dalles PVC autocollantes      |       |  |
|                     | 256                     | Plafond Plâtre Peinture                |       |  |
|                     | 257                     | Mur Plâtre Papier peint (A)            |       |  |
|                     | 258                     | Mur Plâtre Papier peint (B)            |       |  |
|                     | 259                     | Mur Plâtre Papier peint (C)            |       |  |
| 1er étage Grenier   | 260                     | Mur Plâtre Papier peint (D)            |       |  |
|                     | 261                     | Plancher Dalles PVC autocollantes      |       |  |
|                     | 416                     | Plafond Plaque(s) de plâtre            |       |  |
|                     | 417                     | Mur Plaque(s) de plâtre (A)            |       |  |
|                     | 418                     | Mur Plaque(s) de plâtre (B)            |       |  |
|                     | 419                     | Mur Plaque(s) de plâtre (C)            |       |  |
|                     | 420                     | Mur Plaque(s) de plâtre (D)            |       |  |
|                     | 421                     | Mur Plâtre (E)                         |       |  |
| 1er étage Grenier 2 | 422                     | Mur Plaque(s) de plâtre (F)            |       |  |
|                     | 423                     | Plancher Bois                          |       |  |
|                     | 424                     | <b>Toiture Ardoises fibres ciment</b>  |       | D8   |
|                     | 425                     | Mur Enduit ciment (A)                  |       |  |
|                     | 426                     | Mur Enduit ciment (B)                  |       |  |
|                     | 427                     | Mur Briques Enduit (C)                 |       |  |
|                     | 428                     | Mur Pierres (D)                        |       |  |
| 2ème étage Palier   | 429                     | Plancher Isolation type laine de verre |       |  |
|                     | 290                     | Plafond Plâtre                         |       |  |
|                     | 291                     | Mur Plâtre (A)                         |       |  |
|                     | 292                     | Mur Plâtre (B)                         |       |  |

| LOCAL                 | Élément de construction |                                       |                | Sondages et prélèvements  |
|-----------------------|-------------------------|---------------------------------------|----------------|---|
|                       | N°                      | Désignation                           | Photo          |   |
|                       | 293                     | Mur Plâtre (C)                        |                |   |
|                       | 294                     | Mur Plâtre (D)                        |                |   |
|                       | 295                     | Plancher Tomette                      |                |   |
| 2ème étage Grenier    | <b>296</b>              | <b>Toiture Ardoises fibres ciment</b> |                | D9        |
|                       | 297                     | Toiture Tuiles                        |                |   |
|                       | 298                     | Mur Pierres (A)                       |                |   |
|                       | 299                     | Mur Pierres (B)                       |                |   |
|                       | 300                     | Mur Pierres (C)                       |                |   |
|                       | 301                     | Mur Pierres (D)                       |                |   |
|                       | 302                     | Plancher Pavés                        |                |   |
|                       | 303                     | Conduit(s) de fumées Briques (Mur B)  |                |   |
|                       | 304                     | Conduit(s) de fluide Zinc (Mur C)     |                |   |
|                       | 2ème étage Pièce n°1    | 305                                   | Plafond Plâtre |   |
| 306                   |                         | Mur Plâtre (A)                        |                |   |
| 307                   |                         | Mur Plâtre (B)                        |                |   |
| 308                   |                         | Mur Plâtre (C)                        |                |   |
| 309                   |                         | Mur Plâtre (D)                        |                |   |
| 310                   |                         | Plancher Tomette                      |                |   |
| 2ème étage Couloir    | 311                     | Plafond Plâtre                        |                |   |
|                       | 312                     | Mur Plâtre (A)                        |                |   |
|                       | 313                     | Mur Plâtre (B)                        |                |   |
|                       | 314                     | Mur Plâtre (C)                        |                |   |
|                       | 315                     | Mur Plâtre (D)                        |                |   |
|                       | 316                     | Plancher Tomette                      |                |   |
| 2ème étage Pièce n°2  | 317                     | Plafond Plâtre                        |                |   |
|                       | 318                     | Mur Plâtre (A)                        |                |   |
|                       | 319                     | Mur Plâtre (B)                        |                |   |
|                       | 320                     | Mur Plâtre (C)                        |                |   |
|                       | 321                     | Mur Plâtre (D)                        |                |   |
|                       | 322                     | Plancher Tomette                      |                |   |
| 2ème étage Grenier 2  | <b>323</b>              | <b>Toiture Ardoises fibres ciment</b> |                | D10   |
|                       | 324                     | Toiture Tuiles                        |                |   |
|                       | 325                     | Mur Briques (A)                       |                |   |
|                       | 326                     | Mur Pierres (B)                       |                |   |
|                       | 327                     | Mur Pierres (C)                       |                |   |
|                       | 328                     | Mur Pierres (D)                       |                |   |
|                       | 329                     | Plancher Pavés                        |                |   |
|                       | 330                     | Conduit(s) de fumées Briques (Mur A)  |                |   |
|                       | 331                     | Conduit(s) de fluide Briques          |                |   |
|                       | <b>332</b>              | <b>Gaine Fibres-ciment (Mur D)</b>    |                | D11   |
| Sous-sol Dégagement 8 | 339                     | Plafond Pierres Enduit                |                |   |
|                       | 340                     | Mur Pierres Enduit (A)                |                |   |
|                       | 341                     | Mur Pierres Enduit (B)                |                |   |
|                       | 342                     | Mur Pierres Enduit (C)                |                |   |
|                       | 343                     | Mur Briques (D)                       |                |   |



| LOCAL             | Élément de construction  |  |  | Sondages et prélèvements   |
|-------------------|--|--|--|--|
|                   | N°   | Désignation  | Photo  |  |
|                   | 344  | Plancher Béton cellulaire  |  |  |
|                   | 345  | Plafond Conduits métalliques Calorifugeage bourre laineuse entoillée |  | ZPSO D7   |
| Sous-sol Cave n°1 | 346  | Plafond Pierres Enduit   |  |  |
|                   | 347  | Mur Pierres Enduit (A)   |  |  |
|                   | 348  | Mur Pierres Enduit (B)   |  |  |
|                   | 349  | Mur Pierres Enduit (C)   |  |  |
|                   | 350  | Mur Pierres Enduit (D)   |  |  |
|                   | 351  | Plancher Béton cellulaire  |  |  |
|                   | 352  | Plafond Conduits métalliques Calorifugeage laine de verre entoillée  |  | ZPSO D7   |
|                   | <b>353</b>   | <b>Gaine Fibres-ciment (Mur C)</b>                                   |  | <b>D12</b>       |
| Sous-sol Cave n°2 | 354  | Plafond Pierres Enduit   |  |  |
|                   | 355  | Mur Pierres Enduit (D)   |  |  |
|                   | 356  | Mur Pierres Enduit (B)   |  |  |
|                   | 357  | Mur Pierres Enduit (C)   |  |  |
|                   | 358  | Mur Briques Enduit (A)   |  |  |
|                   | 359  | Plancher Béton   |  |  |
| Sous-sol Cave n°3 | 360  | Plafond Pierres  |  |  |
|                   | 361  | Plafond Briques  |  |  |
|                   | 362  | Mur Pierres (A)  |  |  |
|                   | 363  | Mur Pierres (B)  |  |  |
|                   | 364  | Mur Blocs bétons de granulats (C)                                    |  |  |
|                   | 365  | Mur Pierres (D)  |  |  |
|                   | 366  | Plancher Béton   |  |  |
|                   | <b>367</b>   | <b>Gaine Fibres-ciment (Mur B)</b>                                   |  | <b>D13</b>   |
|                   | <b>368</b>   | <b>Conduit(s) de fluide Fibres-ciment (Mur B)</b>                    |  | <b>D14</b>   |
| 369               | Conduit(s) de fluide Métal Calorifugeage laine de verre et feuille cartonnée |  | P1  |  |
| Sous-sol Cave n°4 | 370  | Plafond Pierres  |  |  |
|                   | 371  | Plafond Briques  |  |  |
|                   | 372  | Mur Pierres (A)  |  |  |
|                   | 373  | Mur Pierres (B)  |  |  |
|                   | 374  | Mur Pierres (C)  |  |  |
|                   | 375  | Mur Pierres (D)  |  |  |
|                   | 376  | Plancher Terre battue  |  |  |
|                   | 379  | Conduit(s) de fluide Métal Calorifugeage bourre laineuse entoillée   |  | ZPSO D7   |
|                   | <b>380</b>   | <b>Gaine Fibres-ciment (Mur D)</b>                                   |  | <b>D15</b>   |
| Sous-sol Cave n°5 | 441  | Plafond Hourdis béton  |  |  |
|                   | 442  | Mur Pierres Enduit (A)   |  |  |
|                   | 443  | Mur Pierres Enduit (B)   |  |  |
|                   | 444  | Mur Pierres Enduit (C)   |  |  |
|                   | 445  | Mur Pierres Enduit (D)   |  |  |
|                   | 446  | Plancher Béton   |  |  |





| LOCAL              | Élément de construction |  |       | Sondages et prélèvements   |
|--------------------|-------------------------|--|-------|--|
|                    | N°                      | Désignation  | Photo |  |
|                    | 447                     | Conduit(s) de fluide Métal Calorifugeage bourre laineuse entoilé |       |  |
|                    | 448                     | Conduit(s) de fluide PVC (Mur D)                                 |       |  |
| Sous-sol Cave n°6  | 449                     | Plafond Enduit Peinture  |       |  |
|                    | 450                     | Mur Blocs de béton creux Peinture (A)                            |       |  |
|                    | 451                     | Mur Enduit Peinture (B)  |       |  |
|                    | 452                     | Mur Blocs de béton creux Peinture (C)                            |       |  |
|                    | 453                     | Mur Enduit Peinture (D)  |       |  |
|                    | 454                     | Plancher Béton   |       |  |
|                    | 455                     | Conduit(s) de fluide Métal Calorifuge                            |       | ZPSO D7   |
|                    | <b>456</b>              | <b>Gaine Fibres-ciment</b>                                       |       | <b>D16</b>     |
| Sous-sol Ancien WC | 435                     | Plafond Enduit Peinture  |       |  |
|                    | 436                     | Mur Enduit Peinture (A)  |       |  |
|                    | 437                     | Mur Enduit Peinture (B)  |       |  |
|                    | 438                     | Mur Enduit Peinture (C)  |       |  |
|                    | 439                     | Mur Enduit Peinture (D)  |       |  |
|                    | 440                     | Plancher Béton   |       |  |
| Extérieur          | <b>457</b>              | <b>Toiture Ardoises fibres ciment</b>                            |       | <b>D17</b>   |
|                    | 458                     | Toiture Tuiles   |       |  |
|                    | 459                     | Souche(s) de cheminée Briques                                    |       |  |
|                    | 460                     | Façades Pierres  |       |  |
|                    | 461                     | Descente de gouttières Zinc                                      |       |  |
|                    | 462                     | Dauphin(s) Fonte   |       |  |







## Matériaux et produits contenant de l'amiante

Cette rubrique permet de faire le lien entre les matériaux et produits amiantés repérés ci-dessus à la rubrique « Locaux visités & matériaux et produits repérés » et la terminologie réglementaire rappelée à la rubrique « Programme de repérage ». La correspondance s'établit grâce au N° d'élément de construction.

### SUR DECISION DE L'OPERATEUR

| ÉLÉMENT DE CONSTRUCTION |                                | Localisation  |       | Décision |         | Photo   |
|-------------------------|--------------------------------|---|-------|----------|---------|---|
| N°                      | COMPOSANT / PARTIE             | Local   | Paroi | ZPSO     | Réf./ZH |   |
| 165                     | Conduits de fluides / Conduits | 1er étage Bureau 9  | C     |          | D6/A    |  |
|                         |                                | Justification : Jugement personnel de l'opérateur (connaissance du matériau ou produit) |       |          |         |   |
| 296                     | Toitures / Ardoises            | 2ème étage Grenier  |       |          | D9/A    |  |

| ÉLÉMENT DE CONSTRUCTION |                                | Localisation   |       | Décision |         | EC | Préco | Photo   |  |
|-------------------------|--------------------------------|--|-------|----------|---------|----|-------|---|--|
| N°                      | COMPOSANT / PARTIE             | Local  | Paroi | ZPSO     | Réf./ZH |    |       |   |  |
|                         |                                | <u>Justification</u> : Jugement personnel de l'opérateur (connaissance du matériau ou produit) |       |          |         |    |       |   |  |
| 323                     | Toitures / Ardoises            | 2ème étage Grenier 2   |       |          | D10/A   |    | EP    |    |  |
|                         |                                | <u>Justification</u> : Jugement personnel de l'opérateur (connaissance du matériau ou produit) |       |          |         |    |       |   |  |
| 332                     | Conduits de fluides / Conduits | 2ème étage Grenier 2   | D     |          | D11/A   |    | EP    |    |  |
|                         |                                | <u>Justification</u> : Jugement personnel de l'opérateur (connaissance du matériau ou produit) |       |          |         |    |       |   |  |
| 353                     | Conduits de fluides / Conduits | Sous-sol Cave n°1  | C     |          | D12/A   |    | EP    |   |  |
|                         |                                | <u>Justification</u> : Jugement personnel de l'opérateur (connaissance du matériau ou produit) |       |          |         |    |       |   |  |
| 367                     | Conduits de fluides / Conduits | Sous-sol Cave n°3  | B     |          | D13/A   |    | EP    |  |  |
|                         |                                | <u>Justification</u> : Jugement personnel de l'opérateur (connaissance du matériau ou produit) |       |          |         |    |       |   |  |
| 368                     | Conduits de fluides / Conduits | Sous-sol Cave n°3  | B     |          | D14/A   |    | EP    |  |  |
|                         |                                | <u>Justification</u> : Jugement personnel de l'opérateur (connaissance du matériau ou produit) |       |          |         |    |       |   |  |
| 380                     | Conduits de fluides / Conduits | Sous-sol Cave n°4  | D     |          | D15/A   |    | EP    |  |  |
|                         |                                | <u>Justification</u> : Jugement personnel de l'opérateur (connaissance du matériau ou produit) |       |          |         |    |       |   |  |
| 424                     | Toitures / Ardoises            | 1er étage Grenier 2  |       |          | D8/A    |    | EP    |  |  |

| ÉLÉMENT DE CONSTRUCTION |                                     | Localisation   |       | Décision |         | EC | Préco | Photo   |
|-------------------------|-------------------------------------|--|-------|----------|---------|----|-------|---|
| N°                      | COMPOSANT / PARTIE                  | Local  | Paroi | ZPSO     | Réf./ZH |    |       |   |
|                         |                                     | <u>Justification</u> : Jugement personnel de l'opérateur (connaissance du matériau ou produit) |       |          |         |    |       |   |
| 430                     | Murs et cloisons / Revêtements durs | Rez-de-chaussée Dégagement<br>2  | B     |          | D2/A    |    | EP    |    |
|                         |                                     | <u>Justification</u> : Jugement personnel de l'opérateur (connaissance du matériau ou produit) |       |          |         |    |       |   |
| 431                     | Murs et cloisons / Revêtements durs | Rez-de-chaussée Dégagement<br>2  | F     |          | D3/A    |    | EP    |    |
|                         |                                     | <u>Justification</u> : Jugement personnel de l'opérateur (connaissance du matériau ou produit) |       |          |         |    |       |   |
| 432                     | Murs et cloisons / Revêtements durs | Rez-de-chaussée Cage escalier<br>2   | B     |          | D4/A    |    | EP    |   |
|                         |                                     | <u>Justification</u> : Jugement personnel de l'opérateur (connaissance du matériau ou produit) |       |          |         |    |       |   |
| 433                     | Murs et cloisons / Revêtements durs | Rez-de-chaussée Cage escalier<br>2   | C     |          | D5/A    |    | EP    |  |
|                         |                                     | <u>Justification</u> : Jugement personnel de l'opérateur (connaissance du matériau ou produit) |       |          |         |    |       |   |
| 456                     | Conduits de fluides / Conduits      | Sous-sol Cave n°6  | PL    |          | D16/A   |    | EP    |  |
|                         |                                     | <u>Justification</u> : Jugement personnel de l'opérateur (connaissance du matériau ou produit) |       |          |         |    |       |   |
| 457                     | Toitures / Ardoises                 | Extérieur  |       |          | D17/A   |    | EP    |  |
|                         |                                     | <u>Justification</u> : Jugement personnel de l'opérateur (connaissance du matériau ou produit) |       |          |         |    |       |   |




## APRES ANALYSE

Néant

### Matériaux et produits ne contenant pas d'amiante

Cette rubrique permet de faire le lien entre les matériaux et produits non amiantés repérés ci-dessus à la rubrique « Locaux visités & matériaux et produits repérés » et la terminologie réglementaire rappelée à la rubrique « Programme de repérage ». La correspondance s'établit grâce au N° d'élément de construction.


#### SUR DECISION DE L'OPERATEUR

| ÉLÉMENT DE CONSTRUCTION |                    | Localisation   |       | Décision |      | EC | Préco | Photo   |
|-------------------------|--------------------|--|-------|----------|------|----|-------|---|
| N°                      | COMPOSANT / PARTIE | Local  | Paroi | ZPSO     | Réf. |    |       |   |
| 1                       | Faux plafonds      | Rez-de-chaussée Entrée   | PL    |          | D1   | /  | /     |   |
|                         |                    | <u>Justification</u> : Matériau ou produit qui par nature ne contient pas d'amiante. (panneaux récents). |       |          |      |    |       |   |
| 9                       | Faux plafonds      | Rez-de-chaussée Bureau   | PL    | X        | D1   | /  | /     |   |
|                         |                    | <u>Justification</u> : Matériau ou produit qui par nature ne contient pas d'amiante. (panneaux récents). |       |          |      |    |       |   |
| 24                      | Faux plafonds      | Rez-de-chaussée Bureau 2   | PL    | X        | D1   | /  | /     |   |
|                         |                    | <u>Justification</u> : Matériau ou produit qui par nature ne contient pas d'amiante. (panneaux récents). |       |          |      |    |       |   |
| 40                      | Faux plafonds      | Rez-de-chaussée Bureau 3   | PL    | X        | D1   | /  | /     |   |
|                         |                    | <u>Justification</u> : Matériau ou produit qui par nature ne contient pas d'amiante. (panneaux récents). |       |          |      |    |       |   |
| 50                      | Faux plafonds      | Rez-de-chaussée Bureau 4   | PL    | X        | D1   | /  | /     |   |
|                         |                    | <u>Justification</u> : Matériau ou produit qui par nature ne contient pas d'amiante. (panneaux récents). |       |          |      |    |       |   |
| 117                     | Faux plafonds      | Rez-de-chaussée Rangement  | PL    | X        | D1   | /  | /     |  |
|                         |                    | <u>Justification</u> : Matériau ou produit qui par nature ne contient pas d'amiante. (panneaux récents). |       |          |      |    |       |   |
| 133                     | Faux plafonds      | 1er étage Dégagement 3   | PL    | X        | D1   | /  | /     |   |
|                         |                    | <u>Justification</u> : Matériau ou produit qui par nature ne contient pas d'amiante. (panneaux récents). |       |          |      |    |       |   |
| 153                     | Faux plafonds      | 1er étage Dégagement 4   | PL    | X        | D1   | /  | /     |   |
|                         |                    | <u>Justification</u> : Matériau ou produit qui par nature ne contient pas d'amiante. (panneaux récents). |       |          |      |    |       |   |
| 345                     | Calorifugeages     | Sous-sol Dégagement 8  | PL    | X        | D7   | /  | /     |  |



| ÉLÉMENT DE CONSTRUCTION |                    | Localisation                         |       | Décision |      | EC | Préco | Photo   |
|-------------------------|--------------------|--------------------------------------|-------|----------|------|----|-------|---|
| N°                      | COMPOSANT / PARTIE | Local                                | Paroi | ZPSO     | Réf. |    |       |   |
|                         |                    |                                      |       |          |      |    |       |   |
|                         |                    |                                      |       |          |      |    |       |   |
|                         |                    |                                      |       |          |      |    |       |   |
| 352                     | Calorifugeages     | Sous-sol Cave n°1                    | PL    | X        | D7   |    |       |    |
|                         |                    |                                      |       |          |      |    |       |   |
| 379                     | Calorifugeages     | Sous-sol Cave n°4                    |       | X        | D7   |    |       |   |
|                         |                    |                                      |       |          |      |    |       |   |
| 405                     | Faux plafonds      | Rez-de-chaussée Sanitaires           | PL    | X        | D1   |    |       |   |
|                         |                    |                                      |       |          |      |    |       |   |
| 413                     | Faux plafonds      | Rez-de-chaussée Stockage 2           | PL    | X        | D1   |    |       |   |
|                         |                    |                                      |       |          |      |    |       |   |
| 414                     | Faux plafonds      | Rez-de-chaussée Stockage             | PL    | X        | D1   |    |       |   |
|                         |                    |                                      |       |          |      |    |       |   |
| 434                     | Calorifugeages     | Rez-de-chaussée Descente de sous sol | B     |          | D7   |    |       |  |
|                         |                    |                                      |       |          |      |    |       |   |
| 455                     | Calorifugeages     | Sous-sol Cave n°6                    | PL    | X        | D7   |    |       |   |
|                         |                    |                                      |       |          |      |    |       |   |

#### APRES ANALYSE

| ÉLÉMENT DE CONSTRUCTION |                    | Localisation      |       | Prélèvement |      | EC | Préco | Photo   |
|-------------------------|--------------------|-------------------|-------|-------------|------|----|-------|---|
| N°                      | COMPOSANT / PARTIE | Local             | Paroi | ZPSO        | Réf. |    |       |   |
| 369                     | Calorifugeages     | Sous-sol Cave n°3 |       |             | P1   |    |       |  |

## ANNEXES

### Obligations liées à l'état de conservation des matériaux et produits

#### MATERIAUX ET PRODUITS DE LA LISTE B

Il s'agit des matériaux et produits autres que les flocages, les calorifugeages et les faux plafonds.

#### **Critères utilisés dans la grille d'évaluation**

En cas de présence de matériaux ou produits de la liste B contenant de l'amiante (MPCA), les propriétaires doivent faire évaluer leur état de conservation par un opérateur de repérage certifié, au moyen d'une grille d'évaluation définie par arrêté ministériel (article R1334-21 du Code de la Santé Publique, arrêté du 12/12/2012).

L'évaluation du risque de dégradation lié à l'environnement du matériau ou produit prend en compte : les agressions physiques intrinsèques au local ou zone (ventilation, humidité, etc...) selon que le risque est probable ou avéré ; la sollicitation des matériaux et produits liée à l'usage des locaux, selon qu'elle est exceptionnelle/faible ou quotidienne/forte. Elle ne prend pas en compte certains facteurs fluctuants d'aggravation de la dégradation des produits et matériaux, comme la fréquence d'occupation du local, la présence d'animaux nuisibles, un défaut d'entretien des équipements, etc...

#### **Recommandations réglementaires**

En fonction du résultat de l'évaluation de l'état de conservation et du risque de dégradation des produits et matériaux contenant de l'amiante, le rapport de repérage émet des recommandations de gestion adaptées aux besoins de protection des personnes (arrêté du 12/12/2012) :

##### ■ EP : Évaluation périodique

Le type de matériau ou produit, la nature et l'étendue des dégradations qu'il présente et l'évaluation du risque de dégradation ne conduisent pas à conclure à la nécessité d'une action de protection immédiate sur le matériau ou produit.

Cette évaluation périodique consiste à :

- Contrôler périodiquement que l'état de dégradation des matériaux et produits concernés ne s'aggrave pas, et, le cas échéant, que leur protection demeure en bon état de conservation ;
- Rechercher, le cas échéant, les causes de dégradation et prendre les mesures appropriées pour les supprimer.

Nous préconisons une périodicité de 3 ans, comme pour les MPCA de la liste A.

##### ■ AC1 : Action corrective de 1<sup>er</sup> niveau

Le type de matériau ou produit, la nature et l'étendue des dégradations et l'évaluation du risque de dégradation conduisent à conclure à la nécessité d'une action de remise en état limitée au remplacement, au recouvrement ou à la protection des seuls éléments dégradés. Il est rappelé l'obligation de faire appel à une entreprise certifiée pour le retrait ou le confinement.

Cette action corrective consiste à :

- Rechercher les causes de la dégradation et définir les mesures correctives appropriées pour les supprimer ;
- Procéder à la mise en œuvre de ces mesures correctives afin d'éviter toute nouvelle dégradation et, dans l'attente, prendre les mesures de protection appropriées afin de limiter le risque de dispersion des fibres d'amiante ;
- Veiller à ce que les modifications apportées ne soient pas de nature à aggraver l'état des autres matériaux et produits contenant de l'amiante restant accessibles dans la même zone ;
- Contrôler périodiquement que les autres matériaux et produits restant accessibles, ainsi que, le cas échéant, leur protection, demeurent en bon état de conservation.

##### ■ AC2 : Action corrective de 2<sup>nd</sup> niveau

Le type de matériau ou produit, la nature et l'étendue des dégradations et l'évaluation du risque de dégradation conduisent à conclure à la nécessité d'une action concernant l'ensemble d'une zone, de telle sorte que le matériau ou produit ne soit plus soumis à aucune agression ni dégradation.

Cette action corrective consiste à :

- Prendre, tant que les mesures de protection ou de retrait n'ont pas été mises en place, les mesures conservatoires appropriées pour limiter le risque de dégradation, et la dispersion des fibres d'amiante ; cela peut consister à adapter voire condamner l'usage des locaux concernés afin d'éviter toute exposition et toute dégradation du matériau ou produit contenant de l'amiante ; durant les mesures conservatoires, et afin de vérifier que celles-ci sont adaptées, une mesure d'empoussièrement est réalisée, conformément aux dispositions du Code de la Santé Publique ;
- Procéder à une analyse de risque complémentaire, afin de définir les mesures de protection ou de retrait les plus adaptées, prenant en compte l'intégralité des matériaux et produits contenant de l'amiante dans la zone concernée ;

- Mettre en œuvre les mesures de protection ou de retrait définies par l'analyse de risque ;
- Contrôler périodiquement que les autres matériaux et produits restant accessibles, ainsi que leur protection, demeurent en bon état de conservation.

### En cas de travaux de confinement ou de retrait

Lorsque des travaux de confinement ou de retrait de matériaux ou produits de la liste B contenant de l'amiante sont effectués à l'intérieur de bâtiments occupés ou fréquentés, le propriétaire doit faire procéder à un **examen visuel** de l'état des surfaces traitées par un opérateur de repérage certifié, ainsi qu'à une **mesure d'empoussièremment** dans l'air (qui doit être inférieur ou égal à 5 fibres/litre) après démantèlement du dispositif de confinement (article R1334-29-3 du Code de la Santé Publique).

## Notice d'information

Les maladies liées à l'amiante sont provoquées par l'inhalation des fibres. Toutes les variétés d'amiante sont classées comme substances cancérigènes avérées pour l'homme. L'inhalation de fibres d'amiante est à l'origine de cancers (mésothéliomes, cancers broncho-pulmonaires), et d'autres pathologies non cancéreuses (épandements pleuraux, plaques pleurales).

L'identification des matériaux et produits contenant de l'amiante est un préalable à l'évaluation et à la prévention des risques liés à l'amiante. Elle doit être complétée par la définition et la mise en œuvre de mesures de gestion adaptées et proportionnées pour limiter l'exposition des occupants présents temporairement ou de façon permanente dans l'immeuble. L'information des occupants présents temporairement ou de façon permanente est un préalable essentiel à la prévention du risque d'exposition à l'amiante.

Il convient donc de veiller au maintien du bon état de conservation des matériaux et produits contenant de l'amiante afin de remédier au plus tôt aux situations d'usure anormale ou de dégradation.

Il conviendra de limiter autant que possible les interventions sur les matériaux et produits contenant de l'amiante qui ont été repérés et de faire appel aux professionnels qualifiés notamment dans le cas de retrait ou de confinement de ce type de matériau ou produit.




Enfin, les déchets contenant de l'amiante doivent être éliminés dans des conditions strictes, renseignez-vous auprès de votre mairie ou votre préfecture. Pour connaître les centres d'élimination près de chez vous consultez la base de données « déchets » gérée par l'ADEME directement accessible sur le site Internet [www.sinoe.org](http://www.sinoe.org).

## Rapports précédemment réalisés

Néant

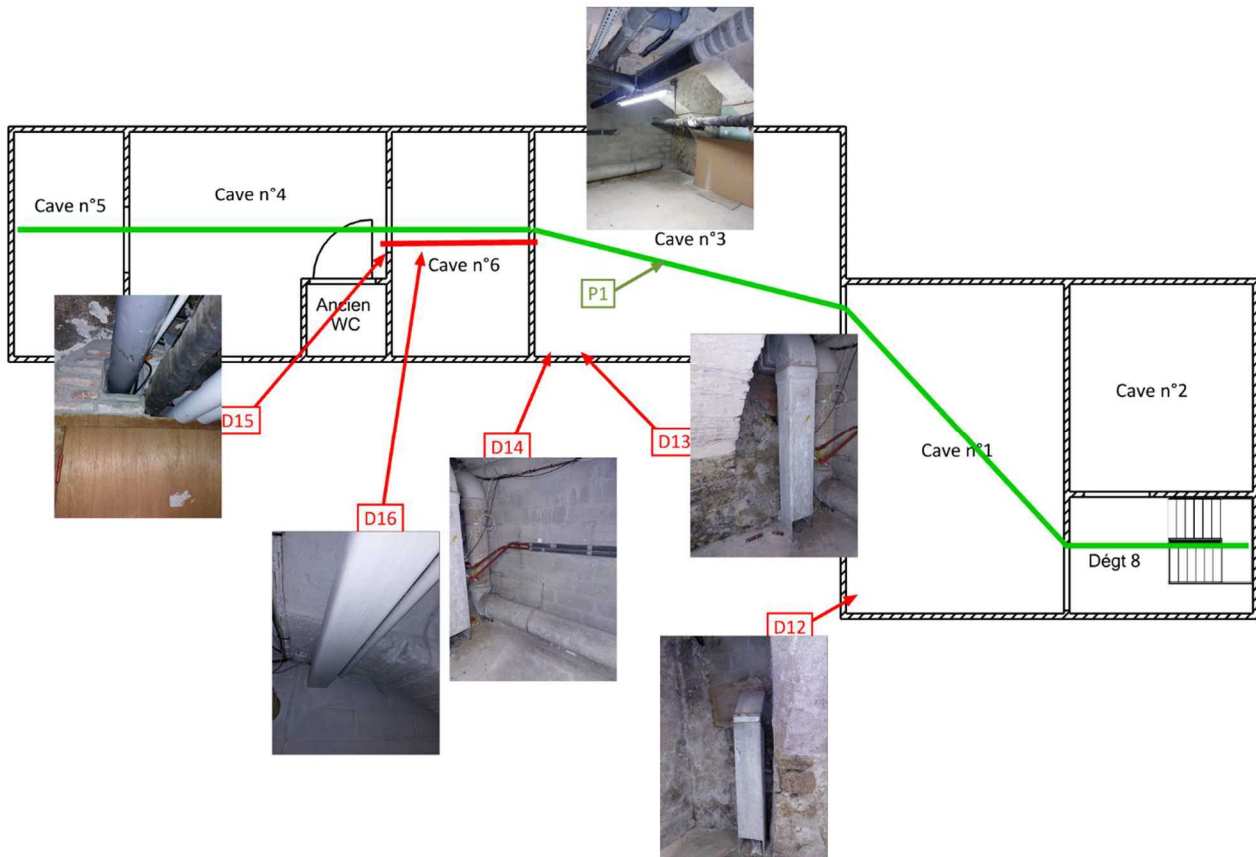
## Plans et croquis

- Planche 1/5 : Sous-sol
- Planche 2/5 : Rez-de-chaussée
- Planche 3/5 : 1er étage
- Planche 4/5 : 2ème étage
- Planche 5/5 : Niveau inspecté

| Légende   |                  |   |                                      |   |  |
|---|------------------|---|--------------------------------------|---|--|
|   | Zone amiantée    |   | Zone non amiantée                    |   | Zone incertaine, en attente de résultats d'analyse       |
|  | Local non visité |  | Investigation approfondie à réaliser |  | Emplacement du prélèvement (P) ou du sondage (D ou ZPSO) |

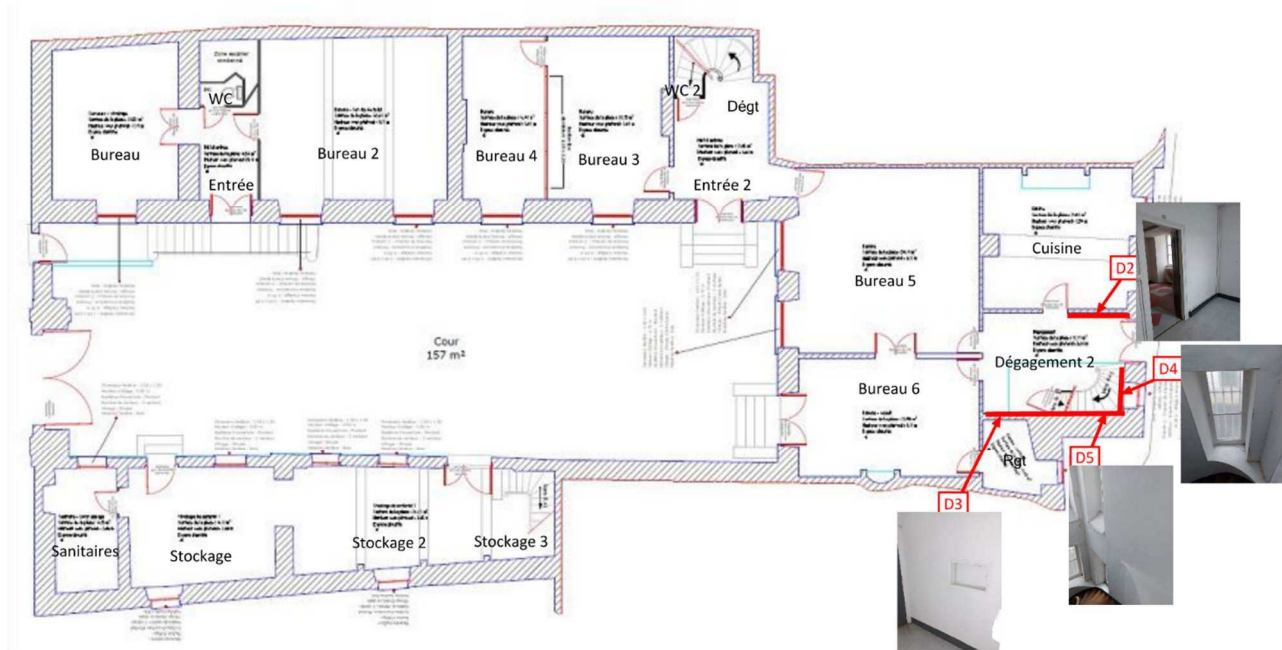
|  |                    |                       |   |  |
|--|--------------------|-----------------------|---|--|
| <b>PLANCHE DE REPERAGE USUEL</b>               |                    |                       | <i>Adresse de l'immeuble :</i> 13, RUE DE SIGNIER<br>02000 LAON |  |
| <i>N° dossier :</i> 2022-02-07-0067            |                    |                       |   |  |
| <i>N° planche :</i> 1/5                        | <i>Version :</i> 1 | <i>Type :</i> Croquis |   |  |
| <i>Origine du plan :</i> Cabinet de diagnostic |                    |                       | <i>Bâtiment – Niveau :</i> Sous-sol                             |  |

Document sans échelle remis à titre indicatif



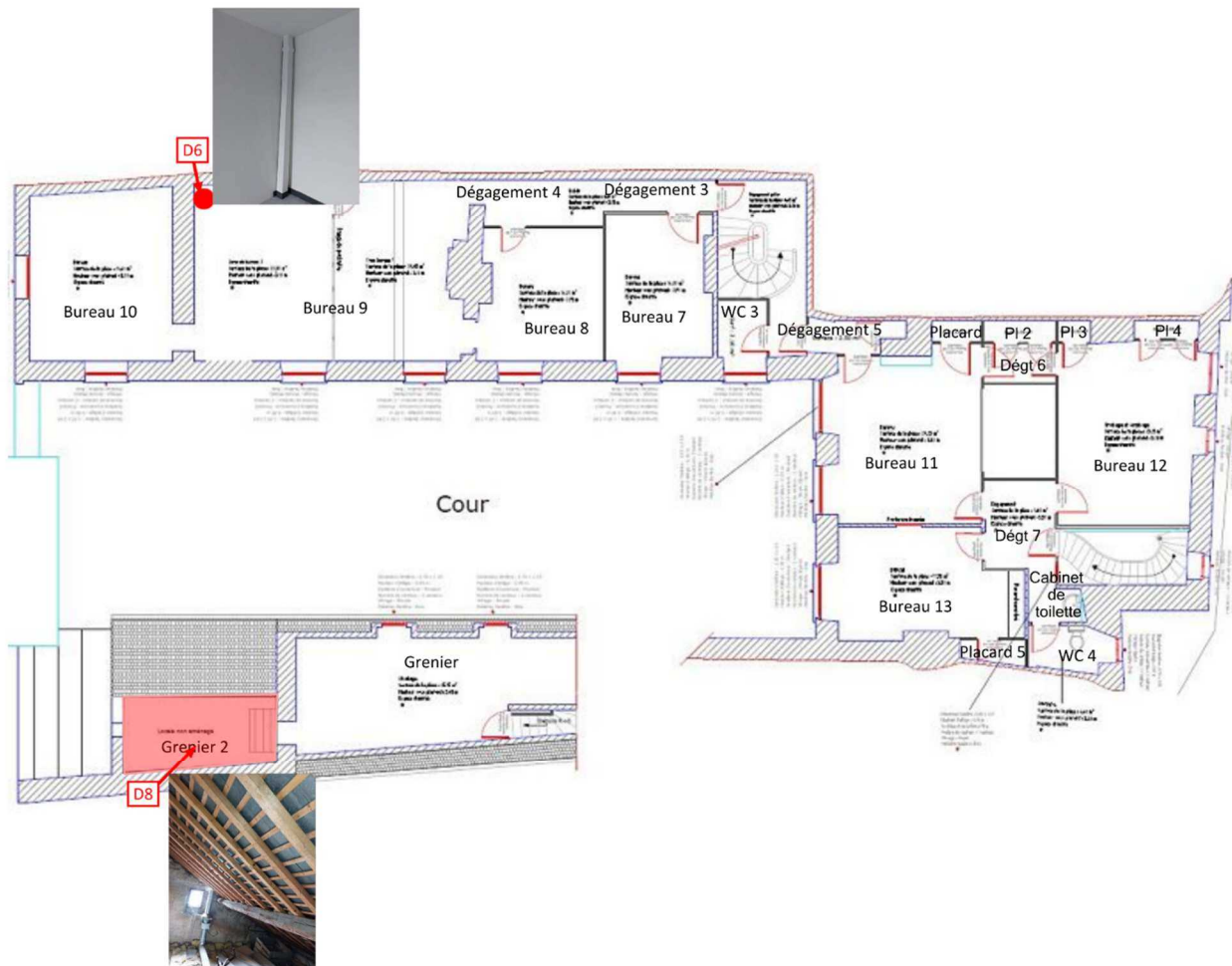
|   |             |                |  |  |
|---|-------------|----------------|--|--|
| <b>PLANCHE DE REPERAGE USUEL</b>        |             |                | Adresse de l'immeuble : 13, RUE DE SIGNIER<br>02000 LAON |  |
| N° dossier : 2022-02-07-0067            |             |                |  |  |
| N° planche : 2/5                        | Version : 1 | Type : Croquis |  |  |
| Origine du plan : Cabinet de diagnostic |             |                | Bâtiment – Niveau : Rez-de-chaussée                      |  |

Document sans échelle remis à titre indicatif



|   |  |             |  |  |
|---|--|-------------|--|--|
| <b>PLANCHE DE REPERAGE USUEL</b>        |  |             | Adresse de l'immeuble : 13, RUE DE SIGNIER<br>02000 LAON |  |
| N° dossier : 2022-02-07-0067            |  |             |  |  |
| N° planche : 3/5                        |  | Version : 1 | Type : Croquis   |  |
| Origine du plan : Cabinet de diagnostic |  |             | Bâtiment – Niveau : 1er étage                            |  |

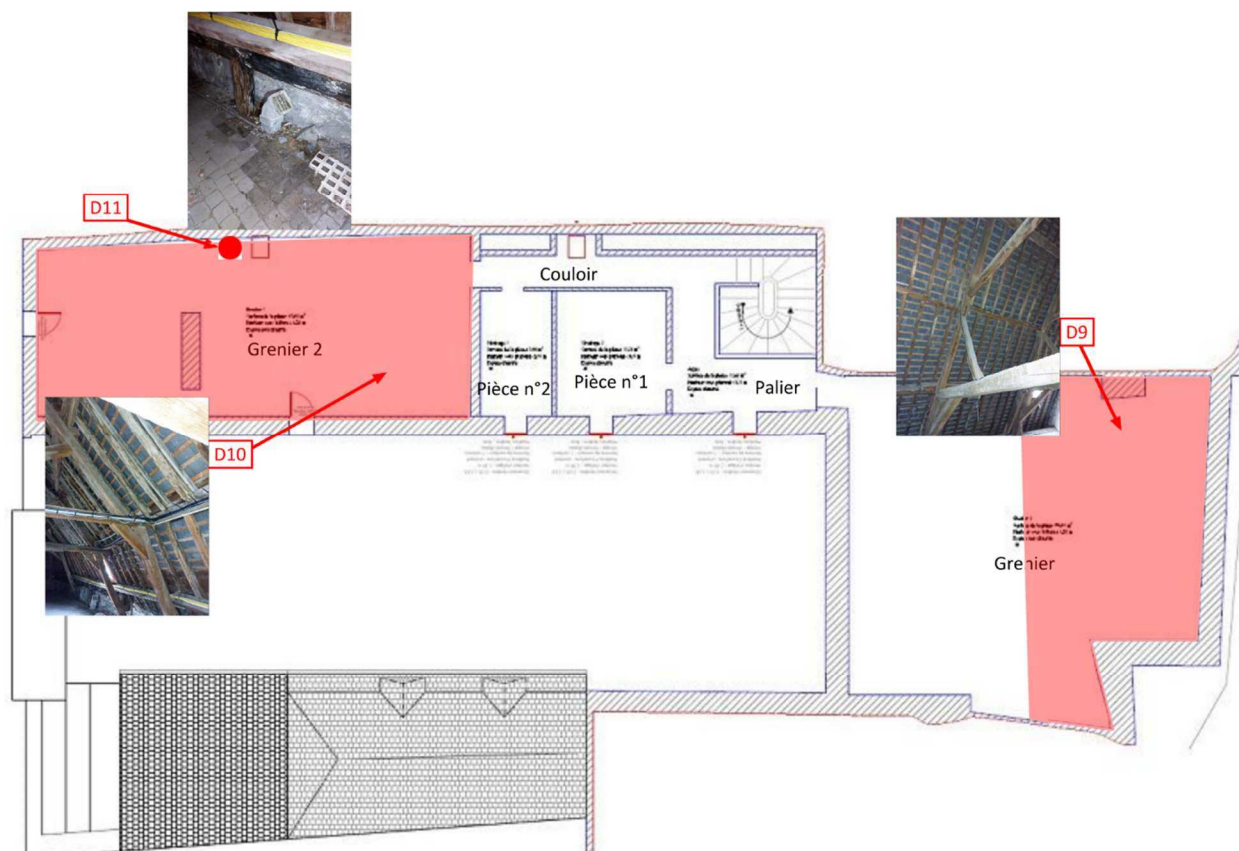
Document sans échelle remis à titre indicatif





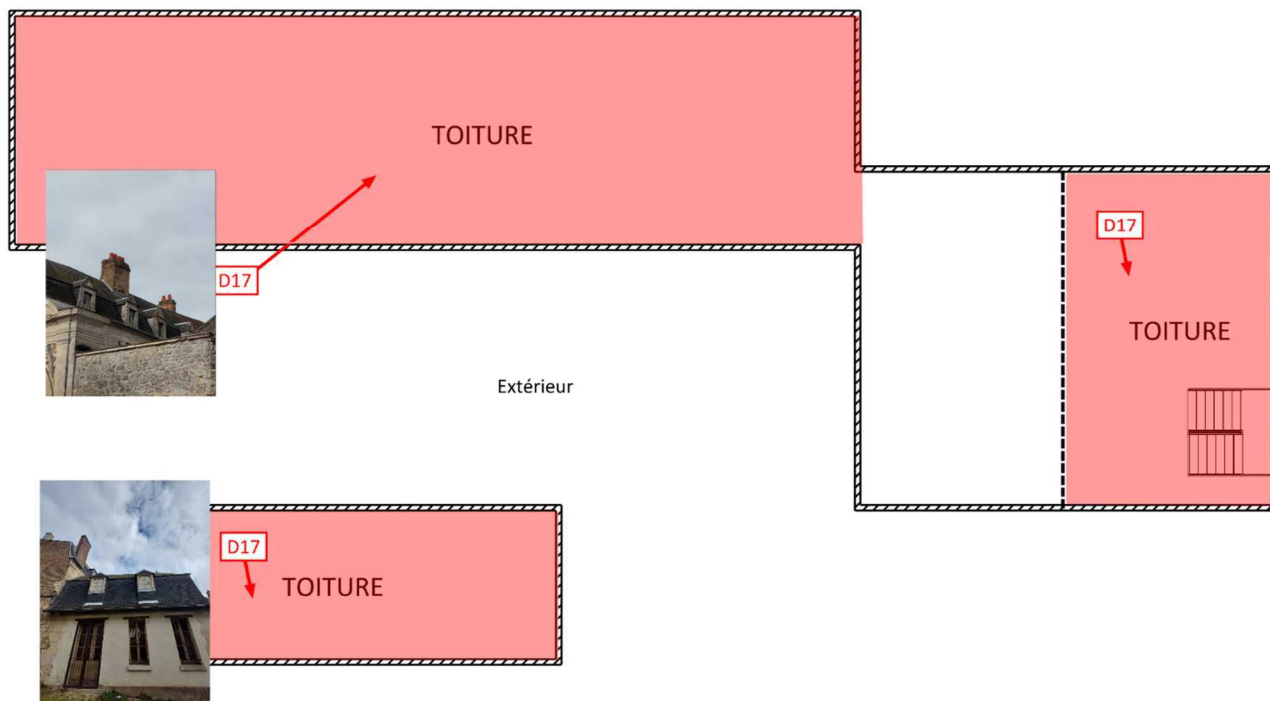
|   |             |                |  |  |
|---|-------------|----------------|--|--|
| <b>PLANCHE DE REPERAGE USUEL</b>        |             |                | Adresse de l'immeuble : 13, RUE DE SIGNIER<br>02000 LAON |  |
| N° dossier : 2022-02-07-0067            |             |                |  |  |
| N° planche : 4/5                        | Version : 1 | Type : Croquis |  |  |
| Origine du plan : Cabinet de diagnostic |             |                | Bâtiment – Niveau : 2ème étage                           |  |

Document sans échelle remis à titre indicatif



|  |                    |                       |   |  |
|--|--------------------|-----------------------|---|--|
| <b>PLANCHE DE REPERAGE USUEL</b>               |                    |                       | <i>Adresse de l'immeuble :</i> 13, RUE DE SIGNIER<br>02000 LAON |  |
| <i>N° dossier :</i> 2022-02-07-0067            |                    |                       |   |  |
| <i>N° planche :</i> 5/5                        | <i>Version :</i> 1 | <i>Type :</i> Croquis |   |  |
| <i>Origine du plan :</i> Cabinet de diagnostic |                    |                       | <i>Bâtiment – Niveau :</i> Niveau inspecté                      |  |

Document sans échelle remis à titre indicatif






## Rapports d'essais de laboratoire

### FICHE D'IDENTIFICATION ET DE COTATION DES PRELEVEMENTS

Cette fiche récapitule les caractéristiques des prélèvements effectués.

| Réf. | Date                        | Localisation      | Élément de construction |  | Amianté    | Photo   |
|------|-----------------------------|-------------------|-------------------------|--|------------|---|
|      |                             |                   | N°                      | Désignation  |            |   |
| P1   | 22/02/2022                  | Sous-sol Cave n°3 | 369                     | Conduit(s) de fluide Métal<br>Calorifugeage laine de verre et<br>feuille cartonnée | <b>Non</b> |  |
|      | <u>Commentaires</u> : Néant |                   |                         |  |            |   |

Amianté = ? : En attente de résultats d'analyse

RAPPORT ANALYSE



Eurofins Analyses Pour Le Batiment Nord SAS

GRASSET GERALD - AGENDA AISNE  
 Monsieur Hamid OUTALEB  
 10 Boulevard Paul Doumer  
 02200 SOISSONS

RAPPORT D'ANALYSE D'AMIANTE DANS LES MATERIAUX

N° de rapport d'analyse : AR-22-HB-014335-01 Date d'émission de rapport : 02/03/2022 11:29 Page1/2  
 Dossier N° : 22N007244 Date de réception : 25/02/2022 Date d'analyse : 28/02/2022  
 Référence dossier Client:13875  
 2022-02-07-0067 - CONSEIL DEPARTEMENTAL DE L' AISNE - 13, RUE DE SIGNIER – 02000 LAON

| N° éch. | Référence client  | Description visuelle   | Technique utilisée / Analyste | Préparation                   |  | Résultats                        |
|---------|---|--|-------------------------------|-------------------------------|--|----------------------------------|
|         |   |  |                               | Nb prep / Nb grilles ou lames | Type   |                                  |
| 001     | P1 Sous-sol – Cave n°3 \ Conduit(s) de fluide Métal Calorifugeage laine de verre et feuille cartonnée | Matériau de type maillage de fibres et liant (bitumineux) (noir)                                     | MET * / EGR9                  | 1 / 2 *                       | Calcination et attaque acide (méthode interne de traitement) | Fibres d'amiante non détectées * |
|         |   | Matériau souple bitumineux (noir) en traces ; matériau souple fibreux de type papier, carton (jaune) | MET * / EGR9                  | 1 / 2 *                       | Calcination et attaque acide (méthode interne de traitement) | Fibres d'amiante non détectées * |
|         |   | Matériau fibreux de type isolant (blanc)(i)  | MOLP * / FAV7                 | 2 / 2 *                       | -  | Fibres d'amiante non détectées * |

Observation(s) couche(s)

(i) Un matériau de type poussières noir est présent dans l'échantillon, en quantités trop faibles pour effectuer une analyse représentative de ce matériau.

Méthodes d'analyses employées pour la recherche qualitative des fibres d'amiante dans les matériaux :

Traitement par une méthode interne (mode opératoire T-PM-WO24083) en vue d'une identification des fibres au Microscopie Optique à Lumière Polarisée (MOLP) selon le guide HSG 248 - annexe 2.

Traitement par une méthode interne (mode opératoire T-PM-WO22725) en vue d'une identification des fibres au Microscopie Electronique à Transmission (MET) selon parties utiles de la norme NFX 43-050.

Tous les éléments de traçabilité sont disponibles sur demande. La reproduction de ce document n'est autorisée que sous sa forme intégrale. Il comporte 2 page(s). Les résultats du présent rapport s'appliquent aux objets tels qu'ils ont été reçus et ne concernent que les objets soumis à l'essai. Seules certaines prestations rapportées dans ce document sont couvertes par l'accréditation. Elles sont identifiées par le symbole \*.

Eurofins Analyses pour le Bâtiment Nord SAS

557, route de Noyelles, PA du Pommier  
 F-62110 HENIN BEAUMONT, FRANCE

Tél: +33 3 88 91 65 31; +33 3 21 08 80 20 - Fax: +33 3 88 91 65 31 - Site Web: www.eurofins.fr/amiante/analyses/  
 S.A.S. au capital de 123 728 € RCS Arras SIRET 529 294 035 00033 TVA FR71 529 294 035 APE 7120B

ACCREDITATION N°  
 1- 1593  
 Portée disponible sur  
 www.cofrac.fr



---

**RAPPORT D'ANALYSE D'AMIANTE DANS LES MATERIAUX**

---

N° de rapport d'analyse : AR-22-HB-014335-01      Date d'émission de rapport : 02/03/2022 11:29      Page2/2  
Dossier N° : 22N007244      Date de réception : 25/02/2022      Date d'analyse : 28/02/2022

Référence dossier Client:13875

2022-02-07-0067 - CONSEIL DEPARTEMENTAL DE L' AISNE - 13, RUE DE SIGNIER – 02000 LAON

NB 1 : Sauf information contraire sur ce rapport, le laboratoire effectue une analyse couche par couche de l'échantillon transmis par le demandeur. Des composants décrits simultanément dans une même couche n'ont pas pu faire l'objet de prises d'essai séparées pour l'analyse.

NB 2 : "Fibres d'amiante non détectées au MOLP" s'entend comme : "aucune fibre d'amiante n'a été détectée, l'échantillon objet de l'essai peut éventuellement renfermer une teneur en fibre d'amiante optiquement observables\*\* inférieure à la limite de détection. \*\* Pour être optiquement observable, une fibre doit avoir une largeur supérieure à 0,2 micromètre (µm)" ; "Fibres d'amiante non détectées" au MET s'entend comme : " aucune fibre d'amiante n'a été détectée, l'échantillon objet de l'essai peut éventuellement renfermer une teneur en fibre d'amiante inférieure à la limite de détection."

NB 3 : Pour la recherche d'amiante dans les matériaux, la limite de détection garantie par prise d'essai dans les matériaux (en MOLP et /ou en MET) est de 0.1% en masse.

NB 4 : Le présent rapport ne mentionne que les analyses conclusives. Toutefois, conformément à son offre et au LAB GTA 44, le laboratoire met en œuvre les deux techniques MOLP et META sur tous les échantillons massifs. La mention sur le rapport d'une technique d'analyse par META indique que les échantillons ont été traités selon l'annexe 2 du guide HSG 248 (MOLP) mais sans aboutir à un résultat conclusif.

NB 5 : Analyse réalisée dans le cadre des textes réglementaires suivants : Décret n° 2017-899 du 9 mai 2017, Décret n° 2019-251 du 27 mars 2019, Décret n° 2011-629 du 3 juin 2011, Arrêté du 1er octobre 2019 (JORF n°0245 du 20 octobre 2019 texte n° 18).

NB 6 : Le rapport est établi dans le cadre du cas 1 de l'article 6 de l'arrêté du 1er octobre 2019 à savoir la détection et l'identification d'amiante délibérément ajouté dans les matériaux et produits manufacturés.



Mohamed Chaib  
Chef de Groupe

Tous les éléments de traçabilité sont disponibles sur demande. La reproduction de ce document n'est autorisée que sous sa forme intégrale. Il comporte 2 page(s). Les résultats du présent rapport s'appliquent aux objets tels qu'ils ont été reçus et ne concernent que les objets soumis à l'essai. Seules certaines prestations rapportées dans ce document sont couvertes par l'accréditation. Elles sont identifiées par le symbole \*.

**Eurofins Analyses pour le Bâtiment Nord SAS**

557, route de Noyelles, PA du Pommier  
F-62110 HENIN BEAUMONT, FRANCE

Tél: +33 3 88 91 65 31; +33 3 21 08 80 20 - Fax: +33 3 88 91 65 31 - Site Web: [www.eurofins.fr/amiante/analyses/](http://www.eurofins.fr/amiante/analyses/)  
S.A.S. au capital de 123 728 € RCS Arras SIRET 529 294 035 00033 TVA FR71 529 294 035 APE 7120B

ACCREDITATION N°  
1- 1593  
Portée disponible sur  
[www.cofrac.fr](http://www.cofrac.fr)



## Attestation d'assurance

**RESPONSABILITE CIVILE ENTREPRISE**

**AXA**

AXA France IARD, atteste que : **MONSIEUR GERALD GRASSET**  
Monsieur GERALD GRASSET  
10 boulevard Paul Doumer  
02300 SOISSONS

Bénéficiaire du contrat n° 1075585304 souscrit par AGENDA France garantissant les conséquences pécuniaires de la Responsabilité Civile pouvant lui incomber du fait de l'exercice des activités garanties par ce contrat.

Ce contrat a pour objet de :

- Satisfaire aux obligations édictées par l'ordonnance n° 2005 - 655 du 8 juin 2005 et son décret d'application n° 2006 - 1114 du 5 septembre 2006, codifié aux articles R 271 - 1 à R 272 - 4 et L 271 - 4 à L 271 - 6 du Code de la construction et de l'habitation, ainsi que ses textes subséquents ;
- Garantir l'Assuré contre les conséquences pécuniaires de la responsabilité civile professionnelle qu'il peut encourir à l'égard d'autrui du fait des activités, telles que déclarées aux Dispositions Particulières, à avoir ;
- Sont couvertes les activités suivantes, sous réserve que les compétences de l'Assuré, personne physique ou que les compétences de ses diagnostiqueurs salariés aient été certifiées par un organisme accrédité, lorsque la réglementation l'exige, et ce pour l'ensemble des diagnostics révisés :

Repérage listes A et B, constitution de DAPP et de DTA, évaluation périodique de l'état de conservation des matériaux et produits contenant de l'amiante, repérage liste C, repérage avant travaux immeubles bâtis, examen visuel après travaux de retrait de matériaux et produits contenant de l'amiante, dans tout type de bâtiment et plus généralement dans tout type d'ouvrage ou d'équipement de génie civil. (Amiante AVEC mention)

Constat de risque d'exposition au plomb (CRPE), parties privatives et parties communes

Repérage de plomb avant travaux

Etat de l'installation intérieure d'électricité, parties privatives et parties communes

Etat de l'installation intérieure de gaz

Diagnostic termite avant vente, parties privatives et parties communes

Repérage de termites avant travaux

Etat parasitaire - Diagnostic Métrules

Diagnostic de performance énergétique (DPE) tous types de bâtiments

Diagnostic de performance énergétique (DPE) avant et après travaux

Réalisation des attestations de prise en compte de la réglementation thermique pour les maisons individuelles ou accolées

Consult et étude en rénovation énergétique sans mise en oeuvre des préconisations

Mesurage loi Carrez

Mesurage surface habitable - Relevé de surfaces

Plans et croquis à l'exclusion de toute activité de conception

Relève de cotes pour la réalisation de plans d'évacuation et constat visuel de présence ou non de portes coupe-feu dans les immeubles d'habitation

Fiche de renseignements immeuble PERVAL / Bien

Etat des lieux localif

Constat logement décent

Prêt conventionné - Prêt à taux zéro - Normes d'habitabilité

Détermination de la concentration en plomb dans l'eau des canalisations

Installation de détecteurs de fumée

Diagnostic Métravail

Diagnostic de performance numérique

Constat sécurité piscine

Attestation d'exposition des formations argileuses au phénomène de mouvement de terrain différentiel

Etat des nuisances sonores aériennes (ENSA)

Etat des risques et pollutions (ERP)

Millèmes de copropriété, tantièmes de charges

Assainissement autonome

Assainissement collectif

Diagnostic de la qualité de l'air intérieur dans les locaux d'habitation ou recevant du public

**Garantie RC Professionnelle : 3 000 000 € par sinistre et par année d'assurance et par Cabinet.**

La présente attestation ne peut engager l'Assuré au-delà des limites et conditions du contrat auquel elle se réfère.  
Sa validité cesse pour les risques situés à l'étranger dès lors que l'assurance de ces derniers doit être souscrite conformément à la Législation Locale auprès d'Assureurs agréés dans la nation considérée.

La présente attestation est valable pour la période du 1<sup>er</sup> janvier 2022 au 31<sup>er</sup> janvier 2023, sous réserve du paiement de la prime et des possibilités de suspension ou de résiliation en cours d'année d'assurance pour les cas prévus par le Code des Assurances ou le contrat.

Etablie à PARIS LA DEFENSE, le 23 décembre 2021, pour la Société AXA

**AXA France IARD SA**  
Société anonyme au capital de 214 199 080 euros  
Siège social : 311, Terrasse de l'Arc - 92127 Nanterre Cedex 752 091 460 R.C.S. Nanterre  
Entreprise régie par le Code des Assurances - TVA intracommunautaire n° FR 14 722 091 460  
Opérations d'assurance autorisées de TVA - art. 206-C CGI - sauf pour les garanties portées par AXA Assistance

1/1

## Certifications

**La certification QUALIXPERT des diagnostiqueurs**

**Certificat N° C0092**

**Monsieur Hamid OUTALEB**

**Certifié dans le cadre du processus de certification PR04 et / ou PR18 consultable sur [www.qualixpert.com](http://www.qualixpert.com) conformément à l'ordonnance 2006-655 titre III du 8 juin 2005 et au décret 2006-1114 du 05 septembre 2006.**

**dans le(s) domaine(s) suivant(s) :**

|  |   |   |
|--|---|---|
| <b>Amiante avec mention</b>  | <b>Certificat valable</b><br>Du 22/12/2021<br>au 21/12/2028 | Arrêté modifié du 02 juillet 2018 définissant les critères de certification des opérateurs de diagnostic technique et des organismes de formation et d'accréditation des organismes de certification. |
| <b>Constat de risque d'exposition au plomb</b>                       | <b>Certificat valable</b><br>Du 22/12/2021<br>au 21/12/2028 | Arrêté modifié du 02 juillet 2018 définissant les critères de certification des opérateurs de diagnostic technique et des organismes de formation et d'accréditation des organismes de certification. |
| <b>Diagnostic de performance énergétique tous types de bâtiments</b> | <b>Certificat valable</b><br>Du 22/12/2021<br>au 21/12/2028 | Arrêté modifié du 02 juillet 2018 définissant les critères de certification des opérateurs de diagnostic technique et des organismes de formation et d'accréditation des organismes de certification. |
| <b>Etat des installations intérieures de gaz</b>                     | <b>Certificat valable</b><br>Du 22/12/2021<br>au 21/12/2028 | Arrêté modifié du 02 juillet 2018 définissant les critères de certification des opérateurs de diagnostic technique et des organismes de formation et d'accréditation des organismes de certification. |
| <b>Etat des installations intérieures d'électricité</b>              | <b>Certificat valable</b><br>Du 22/12/2021<br>au 21/12/2028 | Arrêté modifié du 02 juillet 2018 définissant les critères de certification des opérateurs de diagnostic technique et des organismes de formation et d'accréditation des organismes de certification. |

**Date d'établissement le jeudi 23 décembre 2021**

**Marjorie ALBERT**  
Directrice Administrative

*(Signature)*

Une certification peut être suspendue, modifiée ou retirée à tout moment.  
Pour une utilisation appropriée de ce certificat, la portée des certifications et leurs validités doivent être vérifiées sur le site internet de LCC QUALIXPERT [www.qualixpert.com](http://www.qualixpert.com).

F09 Certification de compétence version N 01010

LCC 17, rue Borel - 81100 CASTRES  
Tél. 05 63 73 06 13 - Fax 05 63 73 32 87 - [www.qualixpert.com](http://www.qualixpert.com)  
sarl au capital de 8000 euros - APE 71208 - RCS Castres SIRET 493 037 832 00018

## Attestation d'indépendance

« Je soussigné Monsieur GRASSET Gérald, Gérant du Cabinet AGENDA, atteste sur l'honneur, conformément aux articles L271-6 et R271-3 du Code de la Construction et de l'Habitation :

- Disposer des moyens en matériel et en personnel nécessaires aux prestations ;
- Que les personnes chargées de la réalisation des états, constats et diagnostics disposent des moyens et des certifications requises leur permettant de mener à bien leur mission ;
- Avoir souscrit une assurance permettant de couvrir les conséquences d'un engagement de notre responsabilité en raison de nos interventions ;
- N'avoir aucun lien de nature à porter atteinte à notre impartialité et à notre indépendance, ni avec le propriétaire ou son mandataire qui fait appel à nous, ni avec une entreprise pouvant réaliser des travaux sur les ouvrages, installations ou équipements pour lesquels il nous est demandé de réaliser la présente mission, et notamment :
  - N'accorder, directement ou indirectement, à l'entité visée à l'article 1er de la loi n° 70-9 du 2 janvier 1970 qui intervient pour la vente ou la location du bien objet de la présente mission, aucun avantage ni rétribution, sous quelque forme que ce soit ;
  - Ne recevoir, directement ou indirectement, de la part d'une entreprise pouvant réaliser des travaux sur les ouvrages, installations ou équipements sur lesquels porte la présente mission, aucun avantage ni rétribution, sous quelque forme que ce soit. »

*(Signature)*